



කාර්ය සාධන වාර්තාව  
செயலாற்று அறிக்கை  
Performance Report

2009



දේශීය ආදායම් දෙපාර්තමේන්තුව - ශ්‍රී ලංකාව  
உள்நாட்டு இறைவரித் திணைக்களம் - இலங்கை  
Department of Inland Revenue - Sri Lanka

දේශීය ආදායම් කොමසාරිස් ජනරාල්ගේ  
කාර්ය සාධන වාර්තාව

உள்ளநாட்டு இறைவரி ஆணையாளர் நாயகத்தின்  
செயலாற்றுகை அறிக்கை

PERFORMANCE REPORT  
OF THE  
COMMISSIONER GENERAL OF INLAND REVENUE

2009

ඊ.එම්.එම්.මදගොඩ  
ஈ.எம்.எம். மெதகொட  
E.M.M. Medagoda

දේශීය ආදායම් දෙපාර්තමේන්තුව  
உள்ளநாட்டு இறைவரித் திணைக்களம்  
DEPARTMENT OF INLAND REVENUE



### දෙපාර්තමේන්තුවේ දැක්ම

මනා පුහුණුවක් සහ කැපවීමක් සහිත පුර්ණ වශයෙන් පරිගණක ගත කරන ලද පද්ධතියකින් සමන්විත වූ කාර්ය මණ්ඩලයකින් යුතුව, බදු ගෙවන ජනතාව උදෙසා මා හැඟී සේවයක් ඉටු කරන්නා වූ, බදු ගෙවන්නා කෙරෙහි හිතෙහි බදු පරිපාලකයෙක්

### දෙපාර්තමේන්තුවේ මෙහෙවර

බදු ගෙවීම කෙරෙහි ස්වේච්ඡා අනුකූලතාව දිරි ගැන්වීම මගින් මෙන්ම බදු ගෙවීම පැහැර හැරීම හා මග හැරීම වළක්වාලීම මගින් අදාළ බදු නීති හා අනෙකුත් අණපනත්වලට යටත්ව බදු අය කිරීම, සහ

බදු හා ඒ ආශ්‍රිත ව්‍යවස්ථාවන් සාධාරණව, එක සමානව, ආචාරශීලීව ක්‍රියාවට නැංවීම මගින් බදු ක්‍රමයේ අවංකභාවය හා කාර්යක්ෂමතාව කෙරෙහි මහජන විශ්වාසය පවත්වාගෙන යාමට කටයුතු කිරීම.

### උපාය මාර්ග හා ඉලක්ක

- ස්වේච්ඡාවෙන් බදු ගෙවීම කෙරෙහි අනුකූලතාවය දැක්වීම සඳහා බදු ගෙවන්නන් දිරි ගන්වන අතරම ඊට අනුබල සැලසෙන වැඩ සටහන් ඔස්සේ බදු නීති රීති කෙරෙහි ඔවුන් ස්වේච්ඡාවෙන් එකඟ කරවා ගැනීම, වැඩි දියුණු කිරීම හා එසේ අනුකූලතාවය නොදක්වන්නන් සොයා දැන අදාළ අවස්ථාවන්හිදී ඔවුන්ට එරෙහිව සුදුසු කටයුතු කිරීම.
- වැඩ කිරීමේ කාර්යක්ෂම ක්‍රම හා තාක්ෂණය යොදා ගැනීම මගින් සහ දැනට තිබෙන සම්පත් වඩා හොඳින් උපයෝගී කර ගැනීම තුළින් දෙපාර්තමේන්තුවේ කාර්යක්ෂමතාව වැඩි දියුණු කිරීම.
- දෙපාර්තමේන්තුවේ අරමුණු සාක්ෂාත් කර ගැනීම පෙරදැරි කරගෙන වඩාත් ඵලදායී අයුරින් දායක වීමට හැකි වනු පිණිස කළමනාකරණ හා තාක්ෂණික පුහුණුව මෙන්ම සේවා පළපුරුද්ද තුළින් කාර්ය මණ්ඩලයේ ඵලදායීතාවය සහ වෘත්තීයමය බව ඉහළ නැංවීම.

## ප්‍රධාන නිලධාරීන්

ඊ.එම්.එම්.මැදගොඩ මහතා  
දේශීය ආදායම් කොමසාරිස් ජනරාල්

ඊ.ඒ.එස්.එදිරිසිංහ මහතා  
අතිරේක කොමසාරිස් ජනරාල්

වී.ඩී.පී.උබේසිරි මහතා  
ජ්‍යෙෂ්ඨ නියෝජ්‍ය කොමසාරිස් ජනරාල්  
තොරතුරු සහ සන්නිවේදන තාක්ෂණ සහ ජාතිය ගොඩනැගීමේ බදු

කේ.එම්.එස්.කන්දෙගෙදර මයා  
නියෝජ්‍ය කොමසාරිස් ජනරාල්  
මානව සම්පත් කළමනාකරණ

එම්.සමරසේකර මහත්මිය  
නියෝජ්‍ය කොමසාරිස් ජනරාල්  
වක්‍ර බදු පරිපාලන

කේ.එල්.එස් සිල්වා මහතා  
නියෝජ්‍ය කොමසාරිස් ජනරාල්  
බදු ආවේක්ෂණ සහ අවදානම් කළමනාකරණ සහ ආයෝජන මණ්ඩල ව්‍යාපෘති, අය සහ නීති

එච්.බී.ඒ.සෙනෙවිරත්න මහතා  
නියෝජ්‍ය කොමසාරිස් ජනරාල්  
බදු ප්‍රතිපත්ති සම්පාදන හා සංවර්ධන, ව්‍යවස්ථා සම්පාදන, තීරණ හා ජාත්‍යන්තර කටයුතු

ඩී.එම්.නන්දාවතී මිය  
නියෝජ්‍ය කොමසාරිස් ජනරාල්  
සෘජු බදු පරිපාලනය\*

**එච්.එම්.අබේසිංහ මහතා**  
ජ්‍යෙෂ්ඨ කොමසාරිස්  
අභ්‍යන්තර විගණන සහ තක්සේරු පාලන සහ විශාල බදු අංශ

**පී.ඩී.ප්‍රේමරත්න මහතා**  
ජ්‍යෙෂ්ඨ කොමසාරිස්  
නීති, මුද්දර ගාස්තු, අභියාචනා සහ සමාලෝචන මණ්ඩල ලේකම්

**එච්.එම්.ප්‍රේමරත්න බණ්ඩා මහතා**  
ජ්‍යෙෂ්ඨ කොමසාරිස් - කලාප 1 හා 2

**එස්.ටී.ගෝඨාලසිංහම් මහතා**  
ජ්‍යෙෂ්ඨ කොමසාරිස්  
කලාප 3, බදු ප්‍රතිපත්ති සැලසුම්, ව්‍යවස්ථා සහ තීරණ

**කේ.ඒ.පී.කළුආරච්චි මහතා**  
ජ්‍යෙෂ්ඨ කොමසාරිස් - සංස්ථාපිත බදු\*

**ඩබ්.බී.එස්.ශාන්තිකුමාර මහත්මිය**  
කොමසාරිස් - තොරතුරු සහ බදු අනුකූලතා

**එල්.රාමනායක මහත්මිය**  
කොමසාරිස් - මානව සම්පත් කළමනාකරණ

**ඩබ්.එම්.ඩබ්.කුමාරසිරි මහතා**  
කොමසාරිස් - ආපසු ගෙවීම් සහ එ.අ.බ.විශේෂ විගණන

**ඩබ්.එම්.මෙන්ඩිස් මහතා**  
කොමසාරිස් - වාර්තා සහ ගෙවීම්, පරිගණක සංවර්ධන

**ඒ.එල්.ඒ.සිරිසේන මහතා**  
කොමසාරිස් - ජාතිය ගොඩ නැගීමේ බදු

**එච්.එම්.සී.අයි.ගුණසේකර මහත්මිය**  
කොමසාරිස් - මානව සම්පත් සංවර්ධන

**ඩබ්.වී.පී.කරුණාරත්න මහතා**  
කොමසාරිස් - ක්‍රමෝපාය සහ මෙහෙයුම් සම්පාදන

**එස්.රාජපක්ෂ මහතා**  
කොමසාරිස් - බදු සේවා සහ ආයෝජන මණ්ඩල

**පී.ඒ.වී.ප්‍රේමරත්න මහතා**  
කොමසාරිස් - විශාල බදු අංශ

**කේ.දහනායක මහත්මිය**  
කොමසාරිස් - එ.අ.බ., ආ.සේ.ගා., ඔට්ටු හා සුදු බදු

**කේ.ඒ.පී.අබේරත්න මහතා**  
කොමසාරිස් - සංස්ථාපිත බදු

**ඩී.බී.ජයසේකර මහතා**  
කොමසාරිස් - ප්‍රසම්පාදන සහ සැපයුම් සහ කාර්ය මණ්ඩල සේවා

**ඩබ්.අනුලාවතී මහත්මිය**  
කොමසාරිස් - කලාප 1

**එස්.එදිරිසිංහ මහත්මිය**  
කොමසාරිස් - උ.වි.ගෙ., රඳවා ගැනීමේ බදු (පොලී සහ නිශ්චිත ගාස්තු)

**අයි.එම්.බී.සෙනෙවිරත්න මහතා**  
කොමසාරිස් - විමර්ශන

**ජේ.එම්.ජයවර්ධන මහතා**  
කොමසාරිස් - අභියාචනා

**එස්.ඒ.හේමපාල මහතා**  
කොමසාරිස් - බදු අනුකූලතා

**කේ.රාජරත්නම් මහතා**  
කොමසාරිස් - අභ්‍යන්තර විගණන සහ තක්සේරු පාලන

**ඒ.ශ්‍රී සෙල්වනායගම් මහතා**  
කොමසාරිස් - අය \*

**ආර්.එම්.ආර්.ඩබ්.මංචනායක මහත්මිය**  
කොමසාරිස් - කලාප 2\*

**ඩී.එම්.එල්.අයි.දිසානායක මහතා**  
කොමසාරිස් - කලාප 3\*

\* සටහන : රාජ්‍ය සේවා කොමිෂන් සභාවේ අනුමැතියට යටත්ව තනතුරේ රාජකාරි කටයුතු නිලධාරීන්ට පවරා ඇත.

වර්ෂය තුළදී දෙපාර්තමේන්තුව මගින් අදාළ අණපනත් යටතේ පරිපාලනය කරනු ලැබූ බදු වර්ෂය තුළ දෙපාර්තමේන්තුව විසින් පරිපාලනය කරන ලද බදු සහ අදාළ අණපනත් පහත දැක්වේ.

බද්ද	අදාළ අණ පනත්
ආදායම් බදු	2006 අංක 10 දරන දේශීය ආදායම් පනත, සංශෝධිත පරිදි
එකතු කළ අගය මත බදු, (මූල්‍යමය සේවා මත වූ එකතු කළ අගය මත බදු, එකතු කළ අගය මත වූ අන්තිකාරම් බදු විකල්ප එකතු කළ අගය මත බදු ඇතුළත්ව)	2002 අංක 14 දරන එකතු අගය මත බදු පනත, සංශෝධිත පරිදි
ආර්ථික සේවා ගාස්තු	2006 අංක 13 දරන ආර්ථික සේවා ගාස්තු පනත, සංශෝධිත පරිදි
හර බදු	2002 අංක 16 දරන හර බදු පනත, සංශෝධිත පරිදි
ජාතිය ගොඩනැගීමේ බද්ද	2009 අංක 9 දරන ජාතිය ගොඩනැගීමේ බදු පනත සංශෝධිත පරිදි
ඔට්ටු හා සුදු බදු	1988 අංක 40 දරන ඔට්ටු හා සුදු බදු පනත
මුද්දර ගාස්තු	2006 අංක 12 දරන මුද්දර ගාස්තු (විශේෂ විධි විධාන) පනත, සංශෝධිත පරිදි 1982 අංක 43 දරන මුද්දර ගාස්තු පනත, සංශෝධිත පරිදි
කොටස් ගනුදෙනු බද්ද, ඉදි කිරීම් කර්මාන්ත ඇප අරමුදල් බද්ද	2005 අංක 05 දරන මුදල් පනත සහ 2007 අංක 13 දරන මුදල් පනත
සමාජ වගකීම් බද්ද	2005 අංක 5 දරන මුදල් පනත සහ 2008 අංක 08 දරන මුදල් පනත
පිරිවැටුම් බද්ද ( උතුරු පළාත)	1981 අංක 69 දරන පිරිවැටුම් බද්ද, සංශෝධිත පරිදි

කලින් පනවනු ලැබ ඇතට අවලංගු කර ඇති පහත සඳහන් බදු සම්බන්ධයෙන් තක්සේරු සහ අය කාර්යයන් දෙපාර්තමේන්තුව විසින් අඛණ්ඩව කරන ලදී.

බද්ද	පනවන ලද පනත
ජාතික ආරක්ෂක බද්ද	1991 අංක 52 දරන ජාතික ආරක්ෂක බද්ද, සංශෝධිත පරිදි
භාණ්ඩ හා සේවා බද්ද	1996 අංක 34 දරන භාණ්ඩ හා සේවා බදු පනත, සංශෝධිත පරිදි
ජාතිය රැක ගැනීමේ දායක බද්ද	1996 අංක 5 දරන ජාතිය රැක ගැනීමේ දායක බද්ද, සංශෝධිත පරිදි
ධන බද්ද මත අධිභාරය	1982 අංක 25 දරන ධන බද්ද අධිභාර පනත සහ 1989 අංක 8 දරන පනත
ආදායම් බදු මත අධිභාරය	1982 අංක 26 දරන ආදායම් බදු මත අධිභාර පනත, 1984 අංක 12 දරන පනත, 1989 අංක 7 දරන පනත, සංශෝධිත පරිදි
බුද්දල් බද්ද	1980 අංක 13 දරන බුද්දල් බද්ද, සංශෝධිත පරිදි

**පටුන**

<b>I කොටස - මානව සම්පත් කළමනාකරණය සහ සංවර්ධනය</b> .....	1
<b>1 පරිච්ඡේදය - මානව සම්පත්</b> .....	1
1.1 අනුමත කාර්ය මණ්ඩලය, සේවයේ නිරත සංඛ්‍යාව සහ පුරප්පාඩු.....	1
1.2 උසස් කිරීම්.....	1
1.3 විශ්‍රාම ගැනීම්.....	2
1.4 විනය ක්‍රියා මාර්ග.....	3
1.5 පුහුණු කිරීම.....	3
<b>II කොටස - බදු පරිපාලනය</b> .....	6
<b>2 වන පරිච්ඡේදය - ආදායම් රැස් කිරීම</b> .....	6
2.1 බදු ගෙවන්නන් සංඛ්‍යාව සහ ලිපිගොනු සංඛ්‍යාව.....	6
2.2 මුළු ආදායම් රැස් කිරීම.....	7
2.3 මුළු ආදායම - මුදල් ගලනය.....	8
2.4 ආදායම් රැස් කිරීම් - ස්වකක්සේරු සහ ස්වකක්සේරු නොවන.....	9
2.5 රාජ්‍ය ආදායමට සහ දළ දේශීය නිෂ්පාදනයට දේශීය ආදායම් දායකත්වය.....	9
2.6 වාර්තා සැපයීමේ අනුකූලතාවය.....	10
2.7 ආදායම් බදු රැස් කිරීම්.....	11
2.8 එකතු කළ අගය මත බදු.....	12
2.9 ආර්ථික සේවා ගාස්තු රැස් කිරීම.....	15
2.10 උ.වි.ගෙ. රැස් කිරීම.....	16
2.11 රඳවා ගැනීමේ බදු.....	17
2.12 මුද්දර බදු.....	17
2.13 ඔට්ටු හා සුදු බදු රැස් කිරීම්.....	18
2.14 හර බදු රැස් කිරීම.....	18
2.15 ඉදි කිරීම් කර්මාන්ත ඇප අරමුදල් බද්ද.....	19
2.16 ජංකීය ගොඩ නැගීමේ බද්ද.....	19
2.17 2005 සිට 2009 දක්වා දේශීය ආදායම් රැස් කිරීම්.....	20
<b>3 වන පරිච්ඡේදය - වියදම් සහ ඵලදායිතා අනුපාතය</b> .....	21
3.1 වර්ෂය තුළදී දරන ලද මුළු වියදම 2007 සහ 2008 වර්ෂ සමග සැසඳීම.....	21
3.2 2009 පුනරාවර්ථන වියදම් විශ්ලේෂණය.....	22
3.3 ඵලදායි අනුපාතය.....	23
<b>4 වන පරිච්ඡේදය - පැහැර හරින ලද බදු</b> .....	24
<b>5 වන පරිච්ඡේදය - විගණන, අතිරේක බදු රැස් කිරීම්, අය කිරීම්, වාර්තා සහ අභියාචනා</b> .....	25
5.1 විගණන.....	25
5.2 අභියාචනා.....	26
5.3 සමාලෝචන මණ්ඩලය.....	26
5.4 පශ්චාත් එකතු කළ අගය මත බදු ආපසු ගෙවීම් විගණන.....	26
5.5 අය ක්‍රියා මාර්ග.....	27
5.6 ආපසු ගෙවීම්.....	27
<b>III කොටස</b> .....	28
<b>6 වන පරිච්ඡේදය - ජාත්‍යන්තර සබඳතා</b> .....	28
6.1 ද්විත්ව බදු ගිවිසුම්.....	28
<b>7 වන පරිච්ඡේදය - ව්‍යවස්ථා සම්පාදනය</b> .....	30
7.1 වර්ෂය තුළදී පනවන ලද ව්‍යවස්ථා.....	30
7.2 අනුමත පුණ්‍යායතන.....	30
7.3 ගැසට් නිවේදන.....	30
<b>8 වන පරිච්ඡේදය - අනෙකුත් කටයුතු</b> .....	31
8.1 බදු සේවා ඒකකය.....	31
8.2 විශ්ලේෂණාත්මක වාර්තා.....	31



**I කොටස - මානව සම්පත් කළමනාකරණය සහ සංවර්ධනය**

**1 පරිච්ඡේදය - මානව සම්පත්**

**1.1 අනුමත කාර්ය මණ්ඩලය, සේවයේ නිරත සංඛ්‍යාව සහ පුරප්පාඩු.**

2009 දෙසැම්බර් 31 දිනට අනුමත කාර්ය මණ්ඩලය, සේවයේ යෙදී සිටි සංඛ්‍යාව සහ පුරප්පාඩු සංඛ්‍යාව පහත දැක්වෙන වගුව මගින් පෙන්වනු ලබයි.

**2009.12.31 දිනට දෙපාර්තමේන්තු කාර්ය මණ්ඩලය**

තනතුර	අනුමත සංඛ්‍යාව	සේවයේ නිරත සංඛ්‍යාව	පුරප්පාඩු සංඛ්‍යාව
කොමසාරිස් ජනරාල්	1	1	
අතිරේක කොමසාරිස් ජනරාල්	-	1	
ජ්‍යෙෂ්ඨ නියෝජ්‍ය කොමසාරිස් ජනරාල්	1	1	
නියෝජ්‍ය කොමසාරිස් ජනරාල්	6	4	2
ජ්‍යෙෂ්ඨ කොමසාරිස්	5	5	
කොමසාරිස්	22	19	3
නියෝජ්‍ය කොමසාරිස්	90	89	1
ජ්‍යෙෂ්ඨ තක්සේරුකරු	750	61	115
තක්සේරුකරු		574	
තක්සේරුකරු (අධිසේවක පදනම මත)		10	
ජ්‍යෙෂ්ඨ බදු නිලධාරී	1000	170	389
බදු නිලධාරී		441	
තක්සේරුකරු (කොන්ත්‍රාත් පදනම මත)		1	
අධ්‍යක්ෂක (පරිපාලන)	1	1	
ගණකාධිකාරී	7	7	
<b>ඒකාබද්ධ සේවා</b>			
රාජ්‍ය කළමනාකරණ සහකාර (අධි සේවය)	2	2	
රාජ්‍ය කළමනාකරණ සහකාර	306	265	41
භාෂා පරිවර්තක	9	6	
භාෂා පරිවර්තක (කොන්ත්‍රාත් පදනම මත)		2	1
රියදුරු	74	66	8
කා.කා.ස.	319	281	38
<b>අනෙකුත්</b>			
ඉංජිනේරු	1	1	
පද්ධති විශ්ලේෂක	6	1	5
පුස්තකාලයාධිපති	1	1	
මුද්දර ලිපිකරු	1	1	
පද්ධති පරිපාලක	3	3	
පරිගණක ක්‍රියාකරු	11	3	8
දත්ත සටහන් ක්‍රියාකරු	18	8	10
පද්ධති කළමනාකාර	2	2	
අයවැය සහකාර	2	2	
පිළි ගැනීමේ නිලධාරී	4	3	1
ගබඩාකරු	3	0	3
වඩු කාර්මික	1	1	
ගොඩනැගිලි අධීක්ෂක	1	0	1
සැපයුම් සහකාර	2	0	2
<b>එකතුව</b>	<b>2649</b>	<b>2033</b>	<b>628</b>

**1.2 උසස් කිරීම්**

- ❖ 2009 ජූනි 19 වන දින සිට ක්‍රියාත්මක වන පරිදි නියෝජ්‍ය කොමසාරිස් ජනරාල් ඊ.එම්.එම්.මැදගොඩ මහතා දේශීය ආදායම් දෙපාර්තමේන්තුවේ කොමසාරිස් ජනරාල් ධුරයට පත් කරන ලදී.
- ❖ 2009 ජූලි 13 වන දින සිට ක්‍රියාත්මක වන පරිදි ජ්‍යෙෂ්ඨ නියෝජ්‍ය කොමසාරිස් ජනරාල් ඊ.ඒ.එස්.එදිරිසිංහ මහතා අතිරේක කොමසාරිස් ජනරාල් ධුරයට උසස් කරන ලදී.
- ❖ නියෝජ්‍ය කොමසාරිස් ජනරාල් ඩී.ඩී.පී.උභයසිරි මහතා 2009 ඔක්තෝබර් මස 01 වන දින සිට ක්‍රියාත්මක වන පරිදි ජ්‍යෙෂ්ඨ නියෝජ්‍ය කොමසාරිස් ජනරාල් ධුරයට උසස් කරන ලදී.

❖ පහත නම් සඳහන් ජ්‍යෙෂ්ඨ කොමසාරිස්වරුන් නියෝජ්‍ය කොමසාරිස් ජනරාල් ධුරයට උසස් කරන ලදී.

නම	උසස් වීම ලද දිනය
➤ කේ.එම්.එස්.කන්දෙගෙදර මහතා	2009.01.01
➤ එම්.සමරසේකර මහත්මිය	2009.05.05
➤ කේ.එල්.එස්.සිල්වා මහතා	2009.05.25
➤ එච්.බී.ඒ.සෙනෙවිරත්න මහතා	2009.06.19

❖ පහත නම් සඳහන් කොමසාරිස්වරුන් ජ්‍යෙෂ්ඨ කොමසාරිස් ධුරයට උසස් කරන ලදී.

නම	උසස් වීම ලද දිනය
➤ ඩී.එම්.නන්දාවතී මහත්මිය	2008.03.09 – (දින සිට ක්‍රියාත්මක වන පරිදි)
➤ එච්.එම්.අබේසිංහ මහතා	2009.05.05
➤ පී.ඩී.ප්‍රේමරත්න මහතා	2009.05.25
➤ එච්.එම්.ප්‍රේමරත්න බණ්ඩා මහතා	2009.06.08
➤ එස්.ටී.ගෝබාලසිංහම් මහතා	2009.06.19

❖ පහත නම් සඳහන් නියෝජ්‍ය කොමසාරිස්වරුන් කොමසාරිස් ධුරයට උසස් කරන ලදී.

නම	උසස් වීම ලද දිනය
➤ කේ.ඒ.ඒ. අබේරත්න මහතා	2007.08.03
➤ ඩී.බී.ජයසේකර මහතා	2007.09.14
➤ ඩබ්.අනුලාවතී මහත්මිය	2008.03.05
➤ එස්.එදිරිසිංහ මහත්මිය	2008.03.09
➤ අයි.එම්.බී.සෙනෙවිරත්න බණ්ඩා මහතා	2009.01.01
➤ ජේ.එම්.ජයවර්ධන මහතා	2009.04.13
➤ එස්.ඒ.හේමපාල මහතා	2009.05.25

❖ 2009 නොවැම්බර් 10 දින සිට ක්‍රියාත්මක වන පරිදි ජ්‍යෙෂ්ඨ තක්සේරුකරුවන් 24 දෙනෙකු නියෝජ්‍ය කොමසාරිස් ධුරයට උසස් කරන ලදී.

❖ 2009 ඔක්තෝබර් 01 වන දින සිට ක්‍රියාත්මක වන පරිදි තක්සේරුකරුවන් 18 දෙනෙකු ජ්‍යෙෂ්ඨ තක්සේරුකරු ධුරයට උසස් කරන ලද අතර 2009 ජූලි 09 වන දින සිට ක්‍රියාත්මක වන පරිදි බදු නිලධාරීන් දෙදෙනෙක් තක්සේරුකරු ධුරයට උසස් කරන ලදී.

### 1.3 විශ්‍රාම ගැනීම්

පහත සඳහන් නිලධාරීන් වසර තුළදී විශ්‍රාම ගැනීමට යෙදුනි.

➤ ආර්.කේ.එච්.කළුසරච්චි මහතා	- නියෝජ්‍ය කොමසාරිස් ජනරාල්
➤ එච්.එම්.හේරත් මහතා	- නියෝජ්‍ය කොමසාරිස් ජනරාල්
➤ ඒ.ඒ.අමරරත්න මහතා	- කොමසාරිස්
➤ ආර්.කේ.ප්‍රේමදාස මහතා	- කොමසාරිස්
➤ ප්‍රියා ප්‍රනාන්දු මහත්මිය	- නියෝජ්‍ය කොමසාරිස්
➤ එම්.ජයසේකර මහතා	- නියෝජ්‍ය කොමසාරිස්

### අනෙකුත් විශ්‍රාම ගැනීම්.

➤ ජ්‍යෙෂ්ඨ තක්සේරුකරුවන්	- 01
➤ තක්සේරුකරුවන්	- 43

- ජ්‍යෙෂ්ඨ බදු නිලධාරීන් - 01
- රාජ්‍ය කළමනාකරණ සහකාර - 06
- රියදුරු - 02
- කා.කා.ස. - 08

**එස්.අංගම්මන මහතා**

එස්.අංගම්මන මහතා 2009 ජූනි 18 වන දින සිට ක්‍රියාත්මක වන පරිදි මුදල් හා ක්‍රම සම්පාදන අමාත්‍යාංශයෙහි ආදායම් පරිපාලන අධ්‍යක්ෂක ජනරාල් ලෙස පත් කරන ලදී. අංගම්මන මහතා 1976 සැප්තැම්බර් 01 දින තක්සේරුකරුවෙකු ලෙස දෙපාර්තමේන්තුවේ සේවය ආරම්භ කරන ලදී. විවිධ වැදගත් තනතුරුවල දැඩි කැපවීමකින් සේවය කොට ඔහු 2008 මාර්තු 08 වන දින කොමසාරිස් ජනරාල් ධුරයට පත් විය. 1983 දී ජපානයේ පැවති සාමාන්‍ය බදු වැඩ සටහන, 1994 දී ඉන්දුනීසියාවේ පැවති UNDP – TCDP එකතු කළ අගය මත බදු පුහුණු පාඨමාලාව, 2004 සිංගප්පූරුවේ පැවති බදු ප්‍රතිපත්ති සහ පරිපාලන පාඨමාලාව, 2006 මුරිසි දිවයිනේ පැවති පොදු රාජ්‍ය මණ්ඩල බදු පරිපාලකයින්ගේ 27 වන වාර්ෂික තාක්ෂණික සමුළුව, 2008 ඉන්දියාවේ පැවති ආසියානු බදු සංසදයෙහි 5 වන රැස්වීම සහ 2008 සිෂෙල්හිදී පැවති ද්විත්ව බදු සහන ගිවිසුම් සම්බන්ධ 1 වන සාකච්ඡා වටය ඇතුළත්ව විදේශීය වැඩ සටහන් රාශියකදී ඒ මහතා දෙපාර්තමේන්තුව නියෝජනය කරන ලදී.

**ආර්.කේ.එච්.කළුආරච්චි මහතා**

ආර්.කේ.එච්.කළුආරච්චි මහතා 1976 සැප්තැම්බර් 01 වන දින තක්සේරුකරුවෙකු ලෙස සේවය ඇරඹීය. විවිධ තනතුරුවල දැඩි කැපවීමෙන් කටයුතු කළ ඔහු 2005 වසරේදී නියෝජ්‍ය කොමසාරිස් ජනරාල් තනතුරට පත් විය. වසර 33 ක සේවයෙන් පසු 2009 මැයි 05 දින ඔහු සේවයෙන් විශ්‍රාම ගන්නා ලදී. තම සේවා කාලය තුළදී කළුආරච්චි මහතා සහභාගි වූ විවිධ විදේශීය වැඩ සටහන් අතර, 1990 ඇමෙරිකා එක්සත් ජනපදයේ පැවති බදු පරිපාලන වැඩ සටහන, 1998 දී මැලේසියාවේ පැවති සාමාන්‍ය බදු පරිපාලනය, 2004 දී නෙදර්ලන්තයේ පැවති යුරෝපීය එකතු කළ අගය මත බදු පිළිබඳ සම්මන්ත්‍රණය, 2006 දී ජපානයේ පැවති 16 වන බදු සම්මේලනය සහ 2006 දී සිංගප්පූරුවේදී පැවති මූල්‍ය බදු පිළිබඳ සම්මන්ත්‍රණය සැලකිය හැකිය.

**එච්.එම්.හේරත් මහතා**

එච්.එම්.හේරත් මහතා 1976 සැප්තැම්බර් 01 වන දින තක්සේරුකරුවෙකු ලෙස දෙපාර්තමේන්තු සේවයට පත් විය. 2009 මැයි 29 වන දින විශ්‍රාම යන විට ඔහු දෙපාර්තමේන්තුවෙහි නියෝජ්‍ය කොමසාරිස් ජනරාල්වරයෙකු (මානව සම්පත් කළමනාකරණ) ලෙස සේවයේ නිරතව සිටියේය. 1991 දී ඇමෙරිකා එක්සත් ජනපදයේ පැවති බදු පරිපාලන පාඨමාලාව, 1998 දී කොරියාවේ පැවති බදුකරණය සම්බන්ධ සම්මන්ත්‍රණය ඇතුළුව තම සේවා කාලය තුළදී විදේශීය වැඩ සටහන් කිහිපයකට සම්බන්ධ වූ ඔහු 2007 දී කෙන්යාවේ පැවති පොදු රාජ්‍ය මණ්ඩල බදු පරිපාලකයින්ගේ සංගමයේ තාක්ෂණික කමිටුවේ 28 වන වාර්ෂික සභා වාරයටද දෙපාර්තමේන්තුව නියෝජනය කරමින් සම්බන්ධ විය.

**1.4 විනය ක්‍රියා මාර්ග**

සේවා ගණය	2009.01.01 දිනට ඉතිරිව තිබූ සිද්ධීන් ගණන	වර්ෂය තුළ පවත්වන ලද සිද්ධීන් ගණන	වර්ෂය තුළ අවසන් කළ සිද්ධීන් ගණන	2009.12.31 දිනට නිම කිරීමට ඉතිරිව තිබූ සිද්ධීන් ගණන
තක්සේරුකරු	4	1	-	5
බදු නිලධාරී	3	-	-	3

**1.5 පුහුණු කිරීම**

**1.5.1 අභ්‍යන්තර පුහුණුව**

දෙපාර්තමේන්තුවේ පුහුණු අංශය තක්සේරුකරුවන් සහ බදු නිලධාරීන් සඳහා නිරන්තර පුහුණු පාඨමාලා හා විභාග පවත්වනු ලැබේ. විශේෂයෙන් බදුකරණය සහ ගිණුම්කරණය පිළිබඳව දැනුම දියුණු කිරීමත්, විශ්ලේෂණාත්මක හැකියාවන් නංවාලීමත් මෙමඟින් අපේක්ෂා කෙරේ. නිලධාරීන්ගේ නිල කටයුතුවලදී විවිධ සේවා අවශ්‍යතා සපුරාලීමේ රට අමතරව ඔවුන්ගේ අදාල ශ්‍රේණිවල ස්ථිර කිරීමට ප්‍රමාණවත් ප්‍රවීණතා මට්ටමකට ලඟාවීමේ අවශ්‍යතාත් අරමුණු කර මෙම පුහුණුව සපයනු ලැබේ. පුහුණු කරන ලද නිලධාරීන් සහ වර්ෂය තුළදී පවත්වන ලද පරීක්ෂණයන් පිළිබඳ විස්තර පහත දැක්වේ.

➤ තක්සේරුකරුවන් සඳහා පුහුණු කිරීම්

- i. 2003.06.30 දින උසස්වීම් ලද II වන පංතියේ II ශ්‍රේණියේ තක්සේරුකරුවන් 13 දෙනෙකු අවසාන දෙපාර්තමේන්තු පරීක්ෂණය සඳහා පුහුණු කරන ලදී.
- ii. 2007.05.03 වන දින බඳවා ගන්නා ලද තක්සේරුකරුවන් 18 දෙනෙකු පළමු දෙපාර්තමේන්තු පරීක්ෂණය සඳහා පුහුණු කරන ලදී.
- iii. 2007.11.15 දින බඳවා ගන්නා ලද තක්සේරුකරුවන් 21 දෙනෙකු සඳහා පළමු දෙපාර්තමේන්තු පරීක්ෂණය වෙනුවෙන් පුහුණු පංති පවත්වන ලදී.

➤ බදු නිලධාරීන් සඳහා පුහුණු කිරීම්

I. III පංතියේ I ශ්‍රේණියේ බදු නිලධාරීන් දෙදෙනෙකු II පංතියේ II ශ්‍රේණියට උසස්වීම් සඳහා සුදුසුකම් ලැබීමට හැකිවීම පිණිස පුහුණු කිරීම් සිදු කරන ලදී.

➤ තක්සේරුකරුවන් සඳහා පවත්වන ලද පරීක්ෂණ

පාඨමාලාව / විභාගය	පවත්වන ලද දිනය	පෙනී සිටි සංඛ්‍යාව
II පංතියේ II ශ්‍රේණියේ තක්සේරුකරුවන් සඳහා වූ පළමු දෙපාර්තමේන්තු පරීක්ෂණය (2005.06.20 දින උසස් කරන ලද) පළමු උත්සාහය.	2009.05.12 2009.05.19	13
II පංතියේ II ශ්‍රේණියේ තක්සේරුකරුවන් සඳහා වූ පළමු දෙපාර්තමේන්තු පරීක්ෂණය (2005.06.20 දින උසස් කරන ලද) දෙවන උත්සාහය.	2009.06.11 2009.06.15	09
II පංතියේ II ශ්‍රේණියේ තක්සේරුකරුවන් සඳහා වූ පළමු දෙපාර්තමේන්තු පරීක්ෂණය (2007.05.30 දින බඳවා ගන්නා ලද) පළමු උත්සාහය.	2009.03.18 2009.03.27	18
II පංතියේ II ශ්‍රේණියේ තක්සේරුකරුවන් සඳහා වූ පළමු දෙපාර්තමේන්තු පරීක්ෂණය (2007.05.30 දින බඳවා ගන්නා ලද) දෙවන උත්සාහය.	2009.04.27 2009.04.30	06
II පංතියේ II ශ්‍රේණියේ තක්සේරුකරුවන් සඳහා වූ පළමු දෙපාර්තමේන්තු පරීක්ෂණය (2007.11.15 දින බඳවා ගන්නා ලද) පළමු උත්සාහය.	2009.10.08 2009.10.19	21
II පංතියේ II ශ්‍රේණියේ තක්සේරුකරුවන් සඳහා වූ පළමු දෙපාර්තමේන්තු පරීක්ෂණය (2007.11.15 දින බඳවා ගන්නා ලද) දෙවන උත්සාහය.	2009.11.09 2009.11.13	05

➤ බදු නිලධාරීන් සඳහා පවත්වන ලද පරීක්ෂණ

විභාගය	පවත්වන ලද දිනය	පෙනී සිටි සංඛ්‍යාව
III පංතියේ I ශ්‍රේණියේ බදු නිලධාරීන් III පංතියේ II ශ්‍රේණියේ ස්ථිර කිරීම සඳහා සහ III පංතියේ II ශ්‍රේණියට උසස් කිරීම සඳහා සුදුසුකම් ලැබීම සඳහා වූ පරීක්ෂණය		
➤ පළමු උත්සාහය	2009.01.27 2009.01.28	454
➤ දෙවන උත්සාහය	2009.03.12	106
➤ තුන්වන උත්සාහය	2009.12.10	02

➤ සම්මන්ත්‍රණ, වැඩ මුළු ආදිය

විෂයය	වසර තුළදී පවත්වන ලද සම්මන්ත්‍රණ සහ වැඩමුළු සංඛ්‍යාව
1. ජාතිය ගොඩ නැගීමේ බදු හා සම්බන්ධ වැඩමුළු	6
2. “ආදායම් බදු ලිපිගොනු විගණනය කිරීම”- ඉක්මන් විගණනයට අවබෝධයක්	2
3. සාර්ථක විස්තරාත්මක විගණනය සඳහා ප්‍රායෝගික ප්‍රවේශය	2
4. පැහැර හරින ලද බදු එක් රැස් කිරීම	3
5. තක්සේරුකරුවන් සඳහා මිල පැවරුම් කරණය පිළිබඳව	4

1.5.2 විදේශ පුහුණු වීම

බදු පරිපාලකයින් වශයෙන් නිලධාරීන්ගේ වෘත්තීයමය මට්ටම පවත්වාගෙන යාම සඳහා බදු පරිපාලනයේදී වෙනත් රටවල් ලබා ඇති ඉහළ මට්ටම වෙත කාර්ය මණ්ඩලය නිරාවරණය කිරීම මගින් ඔවුන්ගේ දැනුම පුළුල් කිරීමේ අවශ්‍යතාවය කෙරෙහි දෙපාර්තමේන්තුව ක්‍රියාකාරීව කටයුතු කර ඇත. ඒ අනුව විදේශයන්හි පවත්වන ලද පුහුණු වැඩ සටහන්, සම්මන්ත්‍රණ හා වැඩ මුළුවලට නිලධාරීන් රාශියකට සහභාගි වීමට හැකි වන පරිදි කටයුතු යොදන ලදී. යවනු ලැබූ එම නිලධාරීන්ගේ හා සහභාගි වූ පුහුණු වැඩ සටහන් ආදිය පිළිබඳවද විස්තර පහත දැක්වේ.

	නිලධාරියාගේ නම සහ තනතුර	වැඩ සටහනෙහි නම	පුහුණුව ලැබූ රට	කාල සීමාව
1	එච්.ඩබ්.පී.පුෂ්පකුමාර මහතා නියෝජ්‍ය කොමසාරිස්	ජාත්‍යන්තර ගනුදෙනු බදුකරණය සම්බන්ධ වැඩමුළුව (TOIT)	මැලේසියාව	2009.06.08-2009.06.26
2	ටී.පී.ඩී.එස්.ජයවර්ධන මිය නියෝජ්‍ය කොමසාරිස්	පොදු රාජ්‍ය මණ්ඩල කළමනාකරණ සංවර්ධන වැඩ සටහන	මුරිසි දිවයින	2009.10.19-2009.11.13
3	ඩී.යු.ඒ.ජයවර්ධන මහතා ජ්‍යෙෂ්ඨ තක්සේරුකරු	UN/IBFD බදු ගිවිසුම් සාකච්ඡා වැඩ මුළුව	නෙදර්ලන්තය	2009.02.09-2009.02.12
4	ඩබ්.ඒ.එස්.චන්ද්‍රසේකර මිය ජ්‍යෙෂ්ඨ තක්සේරුකරු	බදු ගිවිසුම් පාඨමාලාව	මැලේසියාව	2009.10.05-2009.06.19
5	පී.ඩී.එස්.ජයරත්න මහතා ජ්‍යෙෂ්ඨ තක්සේරුකරු	ජාත්‍යන්තර බදුකරණ මූලධර්ම	නෙදර්ලන්තය	2009.05.15-2009.06.19
6	එන්.එම්.එල්.මිල්ලි මහතා ජ්‍යෙෂ්ඨ තක්සේරුකරු	හුවමාරු මිලකරණ ව්‍යාපාර ප්‍රතිව්‍යුහගතකරණය	නෙදර්ලන්තය	2009.06.08-2009.06.10
7	එල්.එම්.සී.වීරකෝන් මිය ජ්‍යෙෂ්ඨ තක්සේරුකරු	ස්ථීර සංවිධානවල ජාත්‍යන්තර බදු අංශ	නෙදර්ලන්තය	2009.03.09-2009.03.11
8	පී.පී.මහින්ද කුමාර මයා ජ්‍යෙෂ්ඨ තක්සේරුකරු	බදු විශ්ලේෂණය සහ ආදායම් පුරෝකථන වැඩ සටහන	ඇ.එ. ජනපදය	2009.07.12-2009.08.07
9	අයි.ඒ.ඩී.එස්.අබේසේකර මිය ජ්‍යෙෂ්ඨ තක්සේරුකරු	බදු විශ්ලේෂණය සහ ආදායම් පුරෝකථන වැඩ සටහන	ඇ.එ. ජනපදය	2009.07.12-2009.08.07
10	එම්.පී.අමරතුංග මිය ජ්‍යෙෂ්ඨ තක්සේරුකරු	උසස් කළමනාකරණ විභවයන්	එක්සත් රාජධානිය	2009.08.03-2009.09.11
11	ජේ.ඒ.ඩී.ඩී.බී.කේ.සිරිවර්ධන මිය - ජ්‍යෙෂ්ඨ තක්සේරුකරු	පොදු රාජ්‍ය මණ්ඩලීය බදු පරීක්ෂක පාඨමාලාව	එක්සත් රාජධානිය	2009.08.03-2009.09.11
12	ඒ.එල්.ඩී.සංජීව මයා තක්සේරුකරු	කොරියානු ආර්ථිකය සහ සංවර්ධන සහයෝගීතාව පිළිබඳ ඉහළ උපාධිය	කොරියාව	2009.12.21-2011.03.01

## II කොටස - බදු පරිපාලනය

### 2 වන පරිච්ඡේදය - ආදායම් රැස් කිරීම

රාජ්‍ය ආදායමට ප්‍රධාන දායකත්වය දරන්නා වශයෙන් දේශීය ආදායම් දෙපාර්තමේන්තුවට එම කාලය තුළදී අභියෝග රැසකට මුහුණ දෙමින් 2009 වර්ෂය තුළදී ශුද්ධ ආදායම ලෙස රු. 353,015,542,291 (සමාජ වගකීම් බද්ද ඇතුළුව) රැස් කර ඇත. මෙය 2008 වසරට වඩා රුපියල් බිලියන 8.44 ක වැඩි වීමකි. (2.4%) ප්‍රභවයේදී ඇතැම් බදු අඩු කිරීම් කරන අනුයෝජනයන් රැසක ලිපිගොනු ඇතුළුව 822,553 ක බදු ගෙවන්නන් සංඛ්‍යාවක කටයුතු කරමින් මෙම ආදායම රැස් කරන ලදී. එම සංඛ්‍යාවෙහි උ.වි.ගෙ. ක්‍රමය යටතේ ප්‍රභවයේදී අඩු කිරීම් මගින් ආදායම් බදු ගෙවන සේවා නියුක්තිකයන් 475,340 ක් වූහ.

#### 2.1 බදු ගෙවන්නන් සංඛ්‍යාව සහ ලිපිගොනු සංඛ්‍යාව

වර්ෂය අවසාන වන විට බදු ගෙවීම සඳහා දෙපාර්තමේන්තුවේ ලියාපදිංචි වූ තැනැත්තන් සංඛ්‍යාව අංක 01 වගුවෙහි දක්වා ඇත.

#### 01 වගුව

#### 2009.12.31 දිනට බදු ගෙවන්නන්ගේ සංඛ්‍යාව හා ලිපිගොනු සංඛ්‍යාව

<b>ආදායම් බද්ද</b>		
<b>සංස්ථාපිත</b>		
වාසික සමාගම්	24,043	
නිර්වාසික සමාගම්	235	
රාජ්‍ය සංස්ථා, ව්‍යවස්ථාපිත මණ්ඩල හා රජය සතු ආයතන	54	24,332
<b>සංස්ථාපිත නොවන</b>		
පුද්ගලයින්	210,399	
හවුල් ව්‍යාපාර	16,811	
පුද්ගල මණ්ඩල ආදිය	2,219	
උ.වි.ගෙ. ක්‍රමය යටතේ ආදායම් බදු ගෙවන සේවා නියුක්තිකයන් (2009.03.31)	<u>475,340*</u>	704,769
<b>ආදායම් බදු ගෙවන මුළු සංඛ්‍යාව</b>		<b>729,101</b>
<b>අනෙකුත් බදු ගෙවන්නන්</b>		
ආර්ථික සේවා ගාස්තුව සඳහා ලියාපදිංචි වූ තැනැත්තන් සහ හවුල් ව්‍යාපාර	12,962	
එකතු කළ අගය මත බදු සඳහා ලියාපදිංචි වූ තැනැත්තන්	31,694	
එකතු කළ අගය මත බදු සඳහා ලියාපදිංචි වූ තැනැත්තන් (මූල්‍ය සේවා මත එකතු කළ අගය මත බදු)	164	
වෛකල්පිත බදු සඳහා ලියාපදිංචි වූ තැනැත්තන්	1,750	
<b>ජාතිය ගොඩ නැගීමේ බද්ද සඳහා ලියාපදිංචි වූ තැනැත්තන්</b>	<b>14,739</b>	
හර බදු සඳහා ලියාපදිංචි වූ තැනැත්තන්	883	
<b>ඔටවු බදු ලිපිගොනු සංඛ්‍යාව</b>	<b>869</b>	
<b>සුදු බදු ලිපිගොනු සංඛ්‍යාව</b>	<b>4</b>	<b>63,065</b>
<b>මුළු බදු ගෙවන්නන් සංඛ්‍යාව</b>		<b>792,166</b>
<b>උ.වි.ගෙ. යටතේ ලියාපදිංචි වූ සේවා යෝජකයන්</b>	<b>14,512</b>	
පොලිය මත රඳවා ගත් බදු (රඳවා ගැනීම් බදු අනුයෝජනයන්)	1,748	
නිශ්චිත ගාස්තු මත රඳවා ගත් බදු (අඛණ්ඩ මාසික උපලේඛනගත සැපයුම්කරුවන්)	7,231	
<b>මුද්දර බදු (අඛණ්ඩ කාර්තුමය උපලේඛනගත සැපයුම්කරුවන්)</b>	<b>6,896</b>	<b>30,387</b>
<b>2009.12.31 දිනට සමස්ථ ලිපිගොනු / බදු ගෙවන්නන්ගේ සංඛ්‍යාව</b>		<b>822,553</b>

\* සේවා යෝජකයින් විසින් සපයන ලද අසම්පූර්ණ ප්‍රකාශනවල සේවා නියුක්තිකයින් ගණන අඩංගු නොවේ.

**සටහන:** (i) වෙනත් ආදායමක් නොමැති උ.වි.ගෙ. ක්‍රමය යටතේ පාරිශ්‍රමිකයෙන් බදු අඩු කර ගත් යම් සේවා නියුක්තිකයෙකු සම්බන්ධයෙන් සාමාන්‍යයෙන් දෙපාර්තමේන්තුවෙහි වෙනම ලිපිගොනුවක් පවත්වාගෙන යනු නොලැබේ.

(ii) අවසාන බදු ප්‍රභවය මත ආදායම් බදු අය කරනු ලබන පුද්ගලයින් (තැන්පතු සඳහා පොලිය හාණ්ඩාගාර බිල්පත් පොලී, ලාභාංශ ආදිය) මෙහි ඇතුළත් කොට නොමැත.

(iii) ඉහත ආදායම් බදු ලිපිගොනු අතර රාජ්‍ය නොවන සංවිධාන සඳහා ලිපිගොනු 640 ක් ද රාජ්‍ය සේවකයින් සඳහා ලිපිගොනු 4648 ක් ද ඇතුළත් වේ.

**2.2 මුළු ආදායම් රැස් කිරීම**

වසර තුළ මුළු ආදායම රැස් කිරීම වූ රුපියල් බිලියන 353, 2008 වසරට සාපේක්ෂව මූලික වශයෙන් රු. බිලියන 8.4 ක හෙවත් 2.45 මුළු ආදායම් රැස් කිරීම් වර්ධනය වීමකි. මෙම ජයග්‍රහණය ප්‍රධාන වශයෙන්ම බදු පරිපාලනය පුළුල් ලෙස විධිමත් කිරීම, ආදායම හා සම්බන්ධ නීති පැනවීම කාලෝචිත ලෙස අඛණ්ඩව ක්‍රියාවෙහි යෙදවීම හේතුවෙන් බදු පද්ධතියෙහි ඇති නීතියේ රැහැනින් මිදී යාමේ හැකියාව වෙත අවධානය යොමු වීම හේතු කොට ගෙන සිදු වූවකි.

එක් එක් බදු වර්ගය යටතේ ආදායම සසඳා බලන කළ, ආන්තික පහළ යාමක් දක්නට ලැබුණද ඇස්තමේන්තුවට සාපේක්ෂව 95.73% ක මුළු ආදායම් රැස් කිරීමක් වාර්තා වේ. මෙම වසරේ පෙබරවාරි මාසය තුළ ප්‍රධාන කාර්යාල ගොඩනැගිල්ලේ සිදුවූ අනපේක්ෂිත ත්‍රස්තවාදී ප්‍රහාරය හේතු කොට ගෙන දෙපාර්තමේන්තුවේ රාජකාරිමය වාතාවරණය සඳහා විශාල වශයෙන් බලපෑමක් ඇති වූ බව සඳහන් කළ යුතුය.

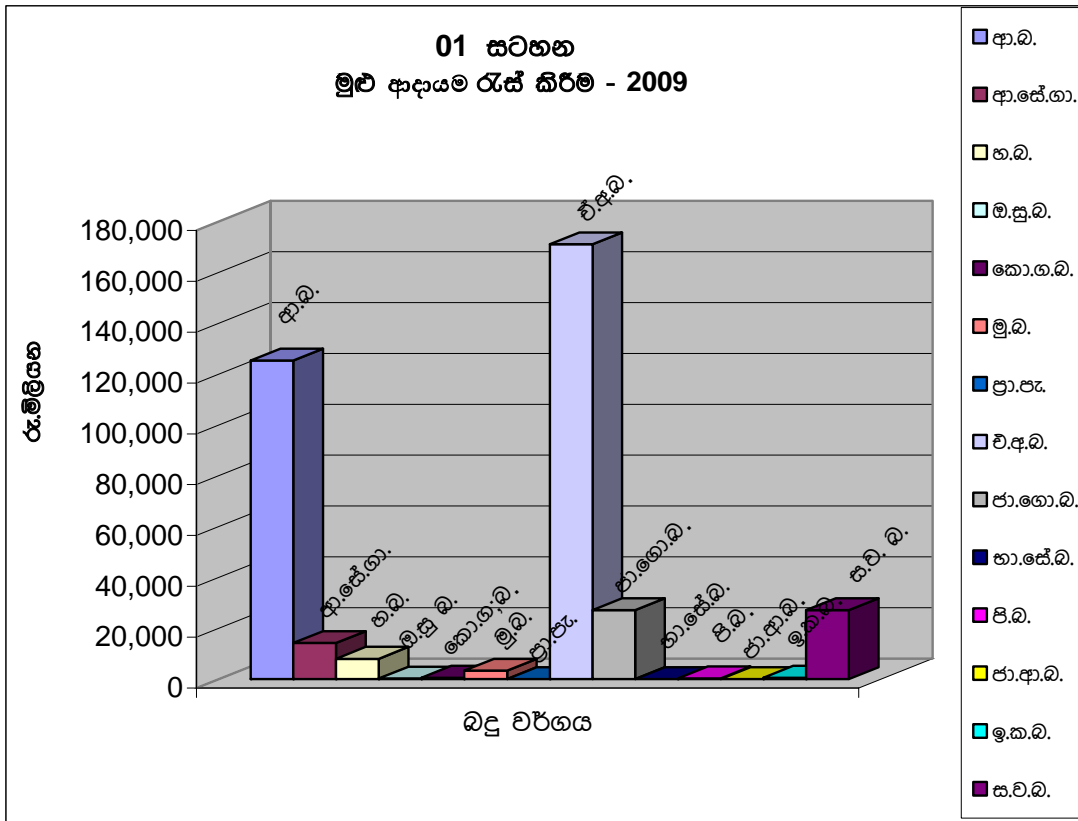
වර්ෂය තුළ සමස්ථ ආදායමෙහි ඉහළ යාම මූලික වශයෙන් 12% ක සාපේක්ෂ ඉහළ වර්ධනයක් වාර්තා කළ ආදායම් බදු නිසා සිදු වූවකි. ප්‍රතිපත්ති හා පරිපාලනමය ක්‍රියා මාර්ගයන් මගින් පුළුල් වූ බදු පදනම හා ශක්තිමත් නෛතික රාමුව හා අනුව යමින්, පුද්ගල හා සංස්ථාපිත ආදායම් බදු, ආ.සේ.ගා. සහ පොලී ආදායම් මත රඳවා ගැනීමේ බදු ආදිය මගින් පෝෂිත වූ ආදායම් රැස් කිරීම මෙම වර්ධනය සඳහා ප්‍රධාන වශයෙන් දායක වූ බව පෙනේ. පැහැර හැර ඇති බදු රැස් කිරීමේදී පසුගිය වර්ෂයට සාපේක්ෂව ඉහළ අගයක පැවති අතර, එය 2008 වර්ෂයෙහි වාර්තා ගත බිලියන 10 ට සාපේක්ෂව බිලියන 15.6 ක (15%) අගයකි.

බදු අනුපාතය 3% (15% සිට 12%) දක්වා අඩු වීම, සංවර්ධන කාර්යයන්ට සහ තෝරා ගත් කර්මාන්ත දියුණු කිරීම සඳහා එකතු කළ අගය මත බදු නිදහස් කිරීම් ප්‍රදානය කිරීම, සිනමා කර්මාන්තය සඳහා අනුග්‍රහයක් ලබා දීම වැනි අවස්ථා යටතේ පවා දේශීය එකතු කළ අගය මත බදු ආදායම, පසුගිය වසරට සාපේක්ෂව 2009 වසරේදී 1% කින් වැඩි වී තිබේ. මෝටර් රථ ආනයනය අඩු වීම, ජීවන වියදම අඩු කිරීම පිණිස SCL යටතේ තෝරා ගත් අත්‍යවශ්‍ය භාණ්ඩ සඳහා එකතු කළ අගය මත බද්ද ඉවත් කිරීම සහ සාපේක්ෂ ලෙස අඩු ආනයන මිල අගයන් ආදිය ආනයන මත එකතු කළ අගය මත බදු ආදායම එක්රැස් කිරීම පහළ යාමට හේතු විය.

2009 වර්ෂය තුළ මුළු ආදායම් රැස් කිරීම් සම්බන්ධ බදු වර්ග අනුව විග්‍රහය 02 වගුවෙන්ද, මුදල් ප්‍රවාහය 03 වගුවෙන්ද, පෙන්වයි.

**02 වගුව**  
**මුළු ආදායම් රැස් කිරීම් - 2009**

බදු වර්ගය	ආදායම් ඇස්තමේන්තුව රු. (සංශෝධිත)	ආදායම් රැස් කිරීම් රු.	රැස් කිරීම් ඇස්තමේන්තුවේ % ලෙස	රැස් කිරීම් මුළු ආදායමේ % ලෙස
ආදායම් බදු	135,241,000,000	125,350,810,201	92.69%	35.51%
ආර්ථික සේවා ගාස්තුව	14,476,000,000	14,207,238,586	98.14%	4.02%
හර බද්ද	9,083,000,000	8,036,005,612	88.47%	2.28%
ඔට්ටු හා සුදු බද්ද	300,000,000	268,516,695	89.51%	0.08%
කොටස් ගණුදෙනු බද්ද	600,000,000	560,177,890	93.36%	0.16%
මුද්දර ගාස්තු	3,500,000,000	3,327,909,863	95.08%	0.94%
ප්‍රාග්ධන පැවරීම්	0	0	0.00%	0.00%
එකතු කළ අගය මත බද්ද	185,672,000,000	171,117,572,737	92.16%	48.47%
භාණ්ඩ හා සේවා බද්ද	50,000,000	55,754,475	111.51%	0.02%
පිරිවැටුම් බද්ද	250,000,000	336,640,489	134.66%	0.10%
ජාතික ආරක්ෂක බද්ද	30,000,000	17,234,645	57.45%	0.00%
ඉදි කිරීම් කර්මාන්ත ඇප අරමුදල් බද්ද	300,000,000	570,907,776	190.30%	0.16%
ජාතිය ගොඩ නැගීමේ බද්ද	18,066,000,000	27,204,634,023	150.58%	7.71%
<b>ආදායම් එකතුව</b>	<b>367,568,000,000</b>	<b>351,053,402,992</b>	<b>95.51%</b>	<b>99.44%</b>
සමාජ වගකීම් බද්ද	1,205,000,000	1,962,139,298	162.83%	0.56%
<b>මුළු ආදායම (රු.) (සමාජ වගකීම් බද්ද ඇතුළුව)</b>	<b>368,773,000,000</b>	<b>353,015,542,290</b>	<b>95.73%</b>	<b>100.00%</b>

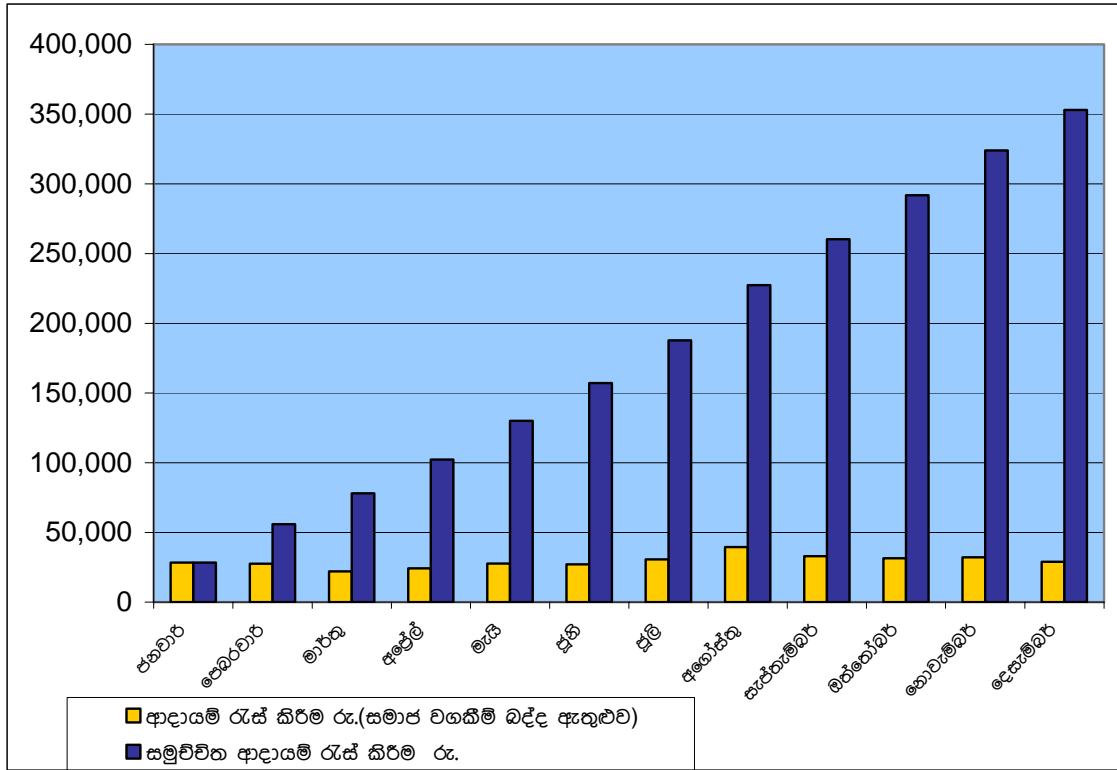


**2.3 මුළු ආදායම - මුදල් ගලනය**

<b>03 - වගුව</b>		
<b>මුදල් ගලනය - 2009</b>		
මාසය	ආදායම රැස් කිරීම රු.	සමුච්චිත ආදායම රැස් කිරීම රු.
ජනවාරි	28,331,897,535	28,331,897,535
පෙබරවාරි	27,598,147,765	55,930,045,300
මාර්තු	22,145,078,330	78,075,123,630
අප්‍රේල්	24,217,479,532	102,292,603,162
මැයි	27,669,155,948	129,961,759,110
ජූනි	27,165,869,143	157,127,628,253
ජූලි	30,683,278,951	187,810,907,204
අගෝස්තු	39,551,183,043	227,362,090,247
සැප්තැම්බර්	32,997,500,319	260,359,590,566
ඔක්තෝබර්	31,433,664,391	291,793,254,957
නොවැම්බර්	32,224,705,858	324,017,960,815
දෙසැම්බර්	28,997,581,476	353,015,542,291

02 සටහන

මුදල් ගලනය - 2009



2.4 ආදායම් රැස් කිරීම් - ස්වකක්සේරු සහ ස්වකක්සේරු නොවන

2008 ට සාපේක්ෂව 56% ක වැඩි වීමක් පෙන්නුම් කළ මුළු ආදායම් රැස් කිරීම්වලින් (ආනයන මත එකතු කළ අගය මත බදු හා ආනයන මත ජාතිය ගොඩ නැගීමේ බදු නොමැතිව) 5.79% ක ප්‍රමාණයක් ස්ව කක්සේරු නොවන ආදායම් වශයෙන් රැස් කර ඇති අතර සංසන්දනාත්මක අගයන් 04 වගුවේ පෙන්වයි. මෙය 2008 වසරට සාපේක්ෂව 56% ක වැඩි වීමකි.

04 වගුව

සමස්ථ ආදායම් රැස් කිරීමෙහි ස්වකක්සේරු මගින් අය කිරීම් සහ වෙනත් අය කිරීම් විශ්ලේෂණය

	2007 (රු. '000)		2008 (රු. '000)		2009 (රු. '000)	
	ස්වකක්සේරු	වෙනත්	ස්වකක්සේරු	වෙනත්	ස්වකක්සේරු	වෙනත්
ආදායම් බද්ද	93,226,116	3,127,789	106,748,623	5,316,698	117,529,249	7,821,560
එකතු කළ අගය මත බද්ද (ආනයන එ.අ.බ.රහිතව)	81,956,878	3,532,672	97,674,946	4,478,467	96,423,173	7,074,945
ජාතිය ගොඩ නැගීමේ බද්ද (ආනයන ජා.ගො.බ.රහිතව)	0	0	0	0	12,338,569	63,186
අනෙකුත්	24,655,946	205,126	29,263,312	257,808	28,648,065	694,460
<b>එකතුව</b>	<b>199,838,90</b>	<b>6,866,587</b>	<b>233,686,881</b>	<b>10,052,973</b>	<b>254,916,899</b>	<b>15,676,311</b>
සමස්ථ ආදායමට % (ආනයන මත එකතු කළ අගය මත බදු රහිතව)	<b>96.68%</b>	<b>3.32%</b>	<b>95.88%</b>	<b>4.12%</b>	<b>94.21%</b>	<b>5.79%</b>

2.5 රාජ්‍ය ආදායමට සහ දළ දේශීය නිෂ්පාදනයට දේශීය ආදායම් දායකත්වය

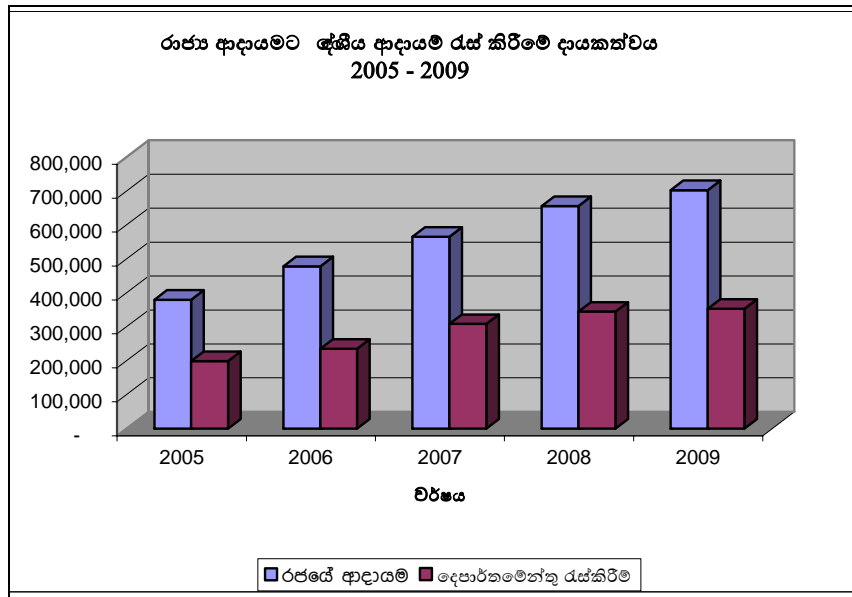
2009 වර්ෂයේ දළ ජාතික නිෂ්පාදනය හා රාජ්‍ය ආදායමට දේශීය ආදායම් දෙපාර්තමේන්තුවේ දායකත්වය හා එහි ඉකුත් වසර 04 ක තත්ත්වය 05 වගුවෙන් දැක්වේ. අංක 03 සටහනට එම දායකත්වය නිරූපනය කරයි. 2009 වසරේ රාජ්‍ය ආදායම රුපියල් මිලියන 699,643 ක් (මුදල් හා ක්‍රම සම්පාදන අමාත්‍යාංශය, වාර්ෂික වාර්තාව - 2009) දක්වා වැඩි වී ඇති අතර, රාජ්‍ය ආදායමට මුළු දේශීය ආදායම් රැස් කිරීම්වල ප්‍රතිශතය වර්ෂය සුළු පහළ යාමක් වාර්තා කරමින් 50.45% දක්වා ලඟා විය. සුළු පහළ යාමක් පෙන්නුවද, මුළු රාජ්‍ය ආදායමට දෙපාර්තමේන්තුවේ දායකත්වය 50% ක ප්‍රතිශතයට වඩා ඉහළ මට්ටමින් පවත්වාගෙන යාමට සමත් වී ඇත.

05 වගුව					
රාජ්‍ය ආදායමට සහ පවත්නා වෙළඳපල මිල ගණන් යටතේ දළ දේශීය නිෂ්පාදනයට දේශීය ආදායම් දායකත්වය					
වර්ෂය	රාජ්‍ය ආදායම රු.මිලියන **	දේශීය ආදායම රු.මිලියන	රාජ්‍ය ආදායමට දේශීය ආදායම රු.මිලියන %	පවත්නා මිල ගණන් යටතේ දළ දේශීය නිෂ්පාදනය රු.මිලියන *	දළ දේශීය නිෂ්පාදනයට දේශීය ආදායම රු.මිලියන %
2005	379,747	198,301	52.22%	2,452,782	8.08%
2006	477,833	253,319	53.01%	2,938,680	8.62%
2007	565,051	308,205	54.54%	3,578,688	8.61%
2008	655,260	344,570	52.59%	4,410,567	7.81%
2009	699,643	353,015	50.45%	4,825,085	7.32%

\* මූලාශ්‍රය - ශ්‍රී ලංකා මහ බැංකුව (වාර්ෂික වාර්තාව - 2009)

\*\* මූලාශ්‍රය - මුදල් හා ක්‍රම සම්පාදන අමාත්‍යාංශය (වාර්ෂික වාර්තාව - 2009)

සටහන 3



2.6 වාර්තා සැපයීමේ අනුකූලතාවය

ආදායම් බදු වාර්තා නිසි වේලාවට සැපයීම මගින් සහ ස්ව තක්සේරු මත පදනම්ව බදු ගෙවීම සඳහා බදු ගෙවන්නන්ගේ අනුකූලතාවය වැඩි දියුණු කිරීමේ වැඩ සටහන් වර්ෂය පුරාම ක්‍රියාත්මක විය. බදු ගෙවන්නා වූ තනි පුද්ගලයින් සඳහා යම් යම් බදු ප්‍රතිලාභයන් හඳුන්වා දීම ශ්‍රී ලංකාවේ බදු පද්ධතියෙහි දක්නට ලැබුණු විශේෂ ලක්ෂණයකි. මෙම බදු ප්‍රතිලාභයන්හි ප්‍රධාන අරමුණ වනුයේ බදු නීති සඳහා ස්වේච්ඡාවෙන්ම අනුකූලතාවය දැක්වීම වැඩි කිරීමයි. බදු ගෙවන්නා වූ තනි පුද්ගලයින් සඳහා වූ ඵලදායී බදු ප්‍රතිලාභයන් ලෙස වරප්‍රසාද කාඩ්පත් හිමිකම (රන් කාඩ් පත් හා රිදී කාඩ් පත්) ලබා දීම, මෝටර් රථයක් ආනයනය කිරීම සඳහා බදු සහනයන් ප්‍රදානය කිරීම, නියමිත දිනයට මාසයකට පෙර බදු ගෙවීම සඳහා වට්ටම් ලබා දීම යනාදියයි.

ඒ අනුව පසුගිය තක්සේරු වර්ෂයට සාපේක්ෂව 2008/2009 තක්සේරු වර්ෂය තුළදී ආදායම් බදු වාර්තා සැපයීමේ අනුකූලතා ප්‍රතිශතය ඉහළ ගොස් තිබේ. නියමිත දිනදී සංස්ථාපිත අංශයේ ආදායම් බදු වාර්තා සැපයීම පසුගිය වසරේ වාර්තා වූ 37% ක අගය 49% දක්වා වැඩි වී ඇත. සංස්ථාපිත නොවන අංශය සම්බන්ධයෙන් ගත් විට වාර්තා ඉදිරිපත් කිරීමේ අනුකූලතා අනුපාතය නියමිත දිනය වන විට 27% ක අගය 39% දක්වා වැඩි වී ඇති අතර, නියමිත දින සිට මාසයකට පසු එය 48% ක් වූ අතර, මාස 03 ක් ඇතුළත වන විට එය 60% ක් වී ඇත.

06 වගුව මගින් 2004/05 සිට 2008/09 වර්ෂවල නියමිත දිනට සහ නියමිත දින සිට මාසයක් ඇතුළත ආදායම් බදු වාර්තා සැපයීමේ අනුකූලතා අනුපාතය පෙන්වා දෙයි. (වාර්තා ඉදිරිපත් කිරීමේ අවසන් දිනය නොවැම්බර් 30 දක්වා දීර්ඝ කර ඇති බැවින් ප්‍රධාන ප්‍රඥප්තියෙහි 106 වන වගන්තිය සංශෝධනය කරනු ලැබිණ.) 07 වගුව මගින් අනෙකුත් බදු සම්බන්ධව වාර්තා සැපයීමේ අනුකූලතාවය පෙන්වයි.

**06 වගුව**  
**ආදායම් බදු වාර්තා සැපයීමේ අනුකූලතාවය 2004/05 සිට 2008/09 දක්වා**

තක්සේරු වර්ෂය	අංශය	නියමිත දිනට වාර්තා සැපයීමේ අනුකූලතාවය %	නියමිත දිනට මාසයකට පසු වාර්තා සැපයීමේ අනුකූලතාවය %
2004/2005	සංස්ථාපිත	37%	43%
	සංස්ථාපිත නොවන	28%	41%
2005/2006	සංස්ථාපිත	34%	44%
	සංස්ථාපිත නොවන	33%	44%
2006/2007	සංස්ථාපිත	36%	42%
	සංස්ථාපිත නොවන	26%	42%
2007/2008	සංස්ථාපිත	37%	55%
	සංස්ථාපිත නොවන	27%	50%
2008/2009	සංස්ථාපිත	49%	58%
	සංස්ථාපිත නොවන	39%	48%

**07 වගුව**  
**අනෙකුත් බදු වාර්තා සැපයීමේ අනුකූලතාවය**

	එකතු කළ අගය මත බදු	ආර්ථික සේවා ගාස්තු	භර බදු	ජාතීය ගොඩනැගීමේ බදු	මුද්දර ගාස්තු	තක්සේරු වර්ෂ 2008/09	උපයන විට ගෙවීම්
2009 වසර	87%	79%	99%	78%	98%		45%

**2.7 ආදායම් බදු රැස් කිරීම**

වර්ෂය සඳහා ආදායම් බදු රැස් කිරීම රුපියල් මිලියන 125,350 ක් විය. මෙය පසුගිය වසරේ එම ප්‍රමාණයට සාපේක්ෂව 12% ක වර්ධනයකි. ආදායම් බදු රැස් කිරීම දෙපාර්තමේන්තු සමස්ථ ආදායමෙන් 35.51% ක් වූ අතර, එය 2008 දී 32.52% ක් විය. (2007 – 30.81%)

විවිධ අංශ හා තැනැත්තන් වෙනුවෙන් වැඩිදුරටත් බදු නිදහස් කිරීම් සහ සහන ප්‍රදානය කර තිබියදී පසුගිය වර්ෂ තුළදී පැවති ආදායම් බදු රැස් කිරීම්වල ඉහළ යාමේ නැඹුරුව එසේම පවත්වා ගැනීමට දෙපාර්තමේන්තුවට හැකිවීම සටහන් කළ යුතු කරුණකි.

**2.7.1 ආදායම් බදු රැස් කිරීම - අංශ වශයෙන් වර්ගීකරණය කිරීම**

සමස්ථ ආදායම් බදු රැස් කිරීම වූ රුපියල් බිලියන 125.35 න් 42% වන රුපියල් බිලියන 52.5 ක් සඳහා සංස්ථාපිත අංශය දායකත්වය දැරූ අතර, 58% ක් වූ රුපියල් බිලියන 72.8 ක ප්‍රමාණයක දායකත්වයක් සංස්ථාපිත නොවන අංශයෙන් ලැබිණි. එම ආදායම් බදු රැස් කිරීමෙහි සංයුතිය 08 වගුව හා 04 වන සටහන මගින් නිරූපනය කොට ඇත.

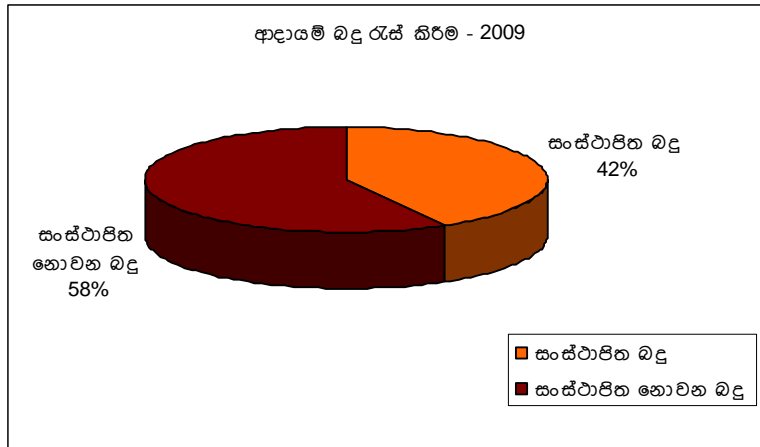
**08 වගුව**  
**සංස්ථාපිත සහ සංස්ථාපිත නොවන ආදායම් බදු රැස් කිරීම - 2009**

අංශය	බදු රැස් කිරීම ( රු.)	%
සංස්ථාපිත	52,544,008,907**	42%
සංස්ථාපිත නොවන	72,806,801,294*	58%
<b>එකතුව</b>	<b>125,350,810,201</b>	<b>100.00</b>

සටහන- \*\* ලාභාංශ බදු රු. මිලියන 3002 ඇතුළත්ය.

\* සංස්ථාපිත අංශය මගින් ඉටු කරන ලද සේවාවන්ගෙන් සහ සංස්ථාපිත අංශයේ පොලී ආදායමෙන් අඩු කර ප්‍රේෂණය කරන ලද රඳවා ගැනීමේ බදු මෙහි ඇතුළත්ය.

සටහන 04



2.7.2 ආදායම් බදු රැස් කිරීම ප්‍රභවය අනුව වර්ගීකරණය

09 වගුව මගින් (රැකියාවන් සහ අනෙකුත්) ආදායම් බදුවල ප්‍රභවය අනුව වර්ගීකරණය දක්වයි.

09 වගුව  
ආදායම් බදු රැස් කිරීම - 2009  
ප්‍රභවය අනුව වර්ගීකරණය (සේවා නියුක්තිය සහ වෙනත්)

ප්‍රභවය	රැස් කිරීම (රු.මිලියන)	
<b>සේවා නියුක්තිය</b>		
උ.වි.ගෙ. ක්‍රමය	14,296.49	
ස්ව නක්සේරු සහ හිඟ බදු වෙනුවෙන් දණ්ඩන සමග නක්සේරු	239.96	14,536.45
<b>වෙනත්</b>		
ස්ව නක්සේරු සහ හිඟ බදු වෙනුවෙන් දණ්ඩන සමග නක්සේරු	54,924.76	
කුලී, පොලී හා නිශ්චිත ගාස්තු මත රඳවා ගැනීමේ බදු ප්‍රභවයේදී අඩු කිරීම්	53,218.10	
ප්‍රභවයේදී අඩු කිරීම්	3,002.29	
සමථයකට පත් කිරීමේ දණ්ඩන	0.016	111,144.56
<b>දළ එකතුව</b>		<b>125,681.01</b>
අඩු කළා : ආපසු ගෙවීම්		(330.20)
<b>ශුද්ධ රැස් කිරීම</b>		<b>125,350.81</b>

2.8 එකතු කළ අගය මත බදු

වර්ෂය තුළදී රැස්කළ එකතු කළ අගය මත බදු ප්‍රමාණය වූ රුපියල් බිලියන 171.11 ක මුදල 2008 වර්ෂයේ රැස් කළ ප්‍රමාණය වූ රුපියල් බිලියන 202.98 ට වඩා රුපියල් බිලියන 31.87 ක අඩුවීමක් පෙන්වයි. ඇස්තමේන්තු කළ ප්‍රමාණය වූ රු.බිලියන 185.67 හා සසඳන විටදී රැස් කළ ආදායමෙහි රු. බිලියන 14.56 ක අඩු වීමක් පෙන්වයි. දේශීය සැපයුම් මත රැස් කළ එකතු කළ අගය මත බදු ප්‍රමාණය පෙර වර්ෂයට වඩා සුළු වැඩිවීමක් පෙන්වන අතර, ආනයන මත එකතු කළ අගය මත බදු රැස් කළ ප්‍රමාණයේ විශාල පහත වැටීමක් පෙන්වයි. 2009 වසර තුළදී දේශීය සැපයුම් මත රැස් කළ සමස්ථ එකතු කළ අගය මත බදු ප්‍රමාණය වූ රුපියල් බිලියන 103.5 ක් වූ අතර, මෙම ප්‍රමාණය 2008 වර්ෂයේ රැස් කිරීම වූ රුපියල් බිලියන 102 ට වඩා රුපියල් බිලියන 1.5 ක වැඩි වීමකි. 2008 වසර තුළ රැස් කළ ආනයන මත එකතු කළ අගය මත බදු රුපියල් බිලියන 100.8 ක් වූ අතර, රුපියල් බිලියන 33.2 ක පෙර වර්ෂයට වඩා අඩු වෙමින් 2009 වර්ෂයේදී එය රුපියල් බිලියන 67.6 ක් පමණක් විය. කෙසේ වෙතත්, සම්මත බදු අනුප්‍රමාණය 15% සිට 12% දක්වා අඩු කිරීම එ.අ.බ. සඳහා ලියාපදිංචි වීමේ සීමාවන් ඉහළ යාම (බදු අය කළ හැකි කාල සීමාව සඳහා රු.500,000 ක් හෝ වසරකට රු.මිලියන 1.8 බදු අය කළ හැකි සීමාව සඳහා රු.625,000 හෝ වසරකට රු.මිලියන 2.5 දක්වා වැඩි වී ඇති අතර වෛකල්පිත බදු අගය රු.මිලියන 2.5 සිට රු.මිලියන 3.00 දක්වා වැඩි වී ඇත.) ඇතැම් අන්‍යාවශ්‍ය භාණ්ඩ සඳහා වූ 5% බද්ද ඉවත් කිරීම හා යම් යම් ආනයනයන් මත ලබා දුන් එකතු කළ අගය මත බද්දෙන් නිදහස් කිරීම් එකතු කළ අගය මත බදු ආදායමෙහි පහළ යාමට බලපෑ හේතූන් කිහිපයකි.

**2.8.1 එකතු කළ අගය මත බද්දෙන් නිදහස් කිරීම**

**පහත දැක්වෙන සැපයුම් එකතු කළ අගය මත බද්දෙන් නිදහස් කරන ලදී.**

- (අ) දේශීයව නිෂ්පාදනය කරන ලද තේ කර්මාන්තය සඳහා අවශ්‍ය වන යන්ත්‍ර සූත්‍ර (2008.10.01 දින සිට ක්‍රියාත්මක වන පරිදි)
- (ආ) ශල්‍යකර්ම සඳහා භාවිතා කරන දේශීය වශයෙන් නිෂ්පාදිත ගෝස් සැපයීම.
- (ඇ) දේශීයව නිෂ්පාදනය කරන ලද ස්වර්ණාභරණ සැපයීම.

**පහත දැක්වෙන ආනයනයන් එකතු කළ අගය මත බද්දෙන් නිදහස් කරන ලදී.**

(i). ජාතිය ගොඩ නැගීමේ හා රාජ්‍ය යටිතල පහසුකම් සංවර්ධන විෂයය භාර අමාත්‍යවරයාගේ අමාත්‍යාංශයේ ලේකම්වරයා විසින් අනුමත කරනු ලැබූවා වූද ජනතා සහභාගිත්වය හරහා ක්‍රියාත්මක කරනු ලබන ගම නැගුම, මග නැගුම, සමෘද්ධි ව්‍යාපෘති හා ජනතා වාරි වාරිමාර්ග ව්‍යාපෘති සඳහා වූ ඉදි කිරීම් සේවා මත සේවා සැපයුම.

(ii). (අ) ත්‍රස්තවාදී ක්‍රියාවන් නිසා විනාශ වූ බස් රථ වෙනුවට වෙනත් බස් රථ 2008.07.09 දින හෝ ඉන්පසු ආනයනය කිරීම.

- (ආ) ග්‍රාමීය කර්මාන්ත සහ ස්වයං රැකියා ප්‍රවර්ධන අමාත්‍යාංශයේ අනුමැතියට යටත්ව පින්තල ආශ්‍රිත භාණ්ඩ දේශීයව නිෂ්පාදනය සඳහා ජාතික ශිල්ප සභාව විසින් පින්තල තහඩු , පින්තල කුට්ටි, නූල්, සායම්, පැරපින් වැක්ස්, සකස් කළ ඉටි ආනයනය කිරීම.
- (ඇ) 2009.01.01 දින සිට ක්‍රියාත්මක වන පරිදි, බනිප් තෙල් නීතිගත සංස්ථාව විසින් විදුලි බලය ස්ථාපනය කිරීමේ කාර්යය සඳහා ලංකා විදුලි බල මණ්ඩලයට සැපයීම සඳහා රසායනික නැප්තා ආනයනය කිරීම.
- (ඈ) ශ්‍රී ලංකාවේ නිෂ්පාදනය කරනු ලබන ඖෂධ ඇසිරීම සඳහා පමණක් භාවිතා කරනු ලබන ඇසුරුම් ද්‍රව්‍ය ඖෂධ නිෂ්පාදකයන් විසින් ආනයනය කිරීම.
- (ඉ) ජාතික විනය සංස්ථාවේ සභාපතිවරයාගේ අනුමැතිය ඇතිව රේගු කාර්යය සඳහා නිශ්චිතව සඳහන් කරන ලද සංයෝජිත වර්ගීකරණ ශීර්ෂ අංක යටතේ හඳුනා ගත් වල විනය, විවෘත හෝ වැඩි දියුණු කරන ලද සිනමා විනය, වුම්භක සිනමා ශබ්ද පටි, සිනමා ශාලා, කැමරා සහ ප්‍රොජෙක්ටර් කොටස් සහ අමතර කොටස්, සිනමා විනාශාර සඳහා උපාංග සහ උපකරණ විද්‍යුත් පිලිමන්ට් හෝ පත්තු කරන ලාම්පු සහ වක්‍රාකාර ලාම්පු ආනයනය කිරීම.

(iii). (අ) 2009.01.01 දින සිට ක්‍රියාත්මක වන පරිදි සංයෝජිත වර්ගීකරණ ශීර්ෂ අංක 8501.31.10 (පනේල වශයෙන් සාදන ලද හෝ මොඩියුලර් වශයෙන් ඒකරාශී කරන ලද සූර්ය කෝෂ), 8541.40.10 (පනේල වශයෙන් සාදන ලද හෝ මොඩියුලර් වශයෙන් ඒකරාශී කරන ලද හෝ එසේ නොකළ සූර්ය කෝෂ), 8513.10.10 (අනේ ගෙන යා හැකි වෝල්ට් 12 සරල ධාරා සූර්ය ලාම්පු), 9405.10.10 (පොකුරු පහන් සහ අනෙකුත් සිලිං හෝ බිත්ති විදුලි ආලෝකකරණ සවි කිරීම් සහ අලෝක විමෝචන ධයෝධ කිහිපයක් එක් රාමුවක යෙදීමෙන් සෑදූ වෝල්ට් 12 සරල ධාරා බල්බ) , 9405.10.20 (වෝල්ට් 12 සරල ධාරා සූර්ය ලාම්පු) 9405.20.10, 9405.20.20 (වෝල්ට් 12 සරල ධාරා සූර්ය ලාම්පු), 9405.40.30 (ආලෝක විමෝචන ධයෝධ කිහිපයක් එක් රාමුවක යෙදීමෙන් සෑදූ වෝල්ට් 12 සරල ධාරා බල්බ), 9504.40.40 (වෝල්ට් 12 සූර්ය පහන්), 9032.89.10 (සූර්ය ශක්තියෙන් උත්පාදනය කරන සරල ධාරා මගින් විද්‍යුත් සංචායක ආරෝපනය කිරීම හැසිරවීම සඳහා සහ සරල ධාරා බෙදා හැරීම සඳහා උපකරණ) සහ 8539.31.20 (වෝල්ට් 12 සරල ධාරා ප්‍රතිදීප්ත ලාම්පු) යටතේ නිශ්චිතව දක්වා ඇති සූර්ය බලශක්ති උත්පාදනය සඳහා වූ සෝලා පැනල් මොඩියුල් යන උපකරණ ඉහත සංයෝජිත වර්ගීකරණ ශීර්ෂ අංක රේගු අධ්‍යක්ෂ ජනරාල් වෙත ඉදිරිපත් කරන ලදු ව යම් අයිතමයක් ඉහත සංයෝජිත වර්ගීකරණ ශීර්ෂ අංකයක් යටතට ගැනේ නම් එසේ ආනයනය කරන ලද අයිතමයන් එකතු කළ අගය මත බද්දෙන් නිදහස්ය. එම අයිතමයන් ශ්‍රී ලංකාවේ නිෂ්පාදනය කරන්නේ නම් දේශීය නිදහස් කිරීම් ලබා ගැනීමටද හැකි වේ.

(ආ) රේගු කාර්යය සඳහා නිශ්චිතව සඳහන් කරන ලද සංයෝජිත වර්ගීකරණ ශීර්ෂ අංක යටතේ හඳුනා ගත් ටිකට් පත් නිකුත් කිරීමේ යන්ත්‍රෝපකරණ නිෂ්පාදනය කිරීම සඳහා භාවිතා කරන ලද අධි තාක්ෂණික වෛද්‍ය උපකරණ හෝ වෙනත් යම් උපකරණ ආනයනය කිරීම.

**එකතු කළ අගය මත බදු (අත්තිකාරම් බද්ද)**

2009.12.31 වන විට, එකතු කළ අගය මත බදු (අත්තිකාරම් බදු) රැස් කිරීම පිණිස රාජ්‍ය ආයතන 1391 ක් ලියාපදිංචි කිරීමට හැකි විය. අදාළ අංශය විසින් රුපියල් මිලියන 7942 ක බද්දක් වර්ෂය තුළ රැස් කළ අතර, 2008 වසරේදී එය රුපියල් මිලියන 7026 ක් විය. තවද වර්ෂය තුළදී එකතු කළ අගය මත බදු සඳහා තැනැත්තන් 1037 ක් අළුතින් ලියාපදිංචි කළ අතර, විකල්ප එකතු කළ අගය මත බදු ලිපිගොනු 632 ක් ද විවෘත කර තිබේ.

දළ දේශීය නිෂ්පාදනයට එකතු කළ අගය මත බදු රැස් කිරීම් දායකත්වය හා අංශ අනුව වර්ගීකරණයක් 10 වගුව මගින් පෙන්වා දේ.

**10 වගුව**

**දළ දේශීය නිෂ්පාදනයට එකතු කළ අගය මත බදු දායකත්වය , අංශ වශයෙන් විශ්ලේෂණය**

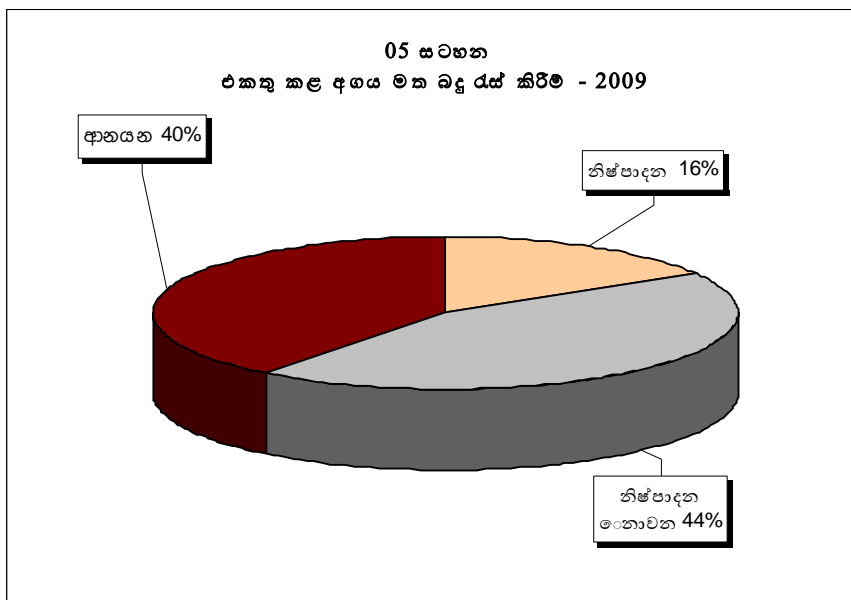
අංශය	ශුද්ධ රැස් කිරීම (රු.)	%	දළ දේශීය නිෂ්පාදනයට එ.අ.බ. ප්‍රතිශතය	
			2009	2008
නිෂ්පාදන අංශය	28,220,535,073	16.50%	0.58	0.54
නිෂ්පාදන නොවන අංශය	75,277,583,123	44.00%	1.56	1.78
ආනයන මත	67,619,454,542	39.50%	1.40	2.29
<b>එකතුව</b>	<b>171,117,572,738</b>	<b>100.00%</b>	<b>3.54</b>	<b>4.60</b>

11 වගුව මගින් එකතු කළ අගය මත බදු දළ රැස් කිරීම් සහ ආපසු ගෙවීම්ද අංශ අනුව එකතු කළ අගය මත බදු (ශුද්ධ) රැස් කිරීම්ද දැක්වෙන අතර එය 05 සටහන මගින් විදහා දැක්වේ.

**11 වගුව**

**එකතු කළ අගය මත බදු රැස් කිරීම් සහ ආපසු ගෙවීම්**

අංශය	2008		2009	
	දළ රැස් කිරීම් (රු.මිලියන)	දළ රැස් කිරීම් (රු.මිලියන)	ආපසු ගෙවීම් (රු.මිලියන)	ශුද්ධ රැස් කිරීම් (රු.මිලියන)
නිෂ්පාදන අංශය	33,458	36,620.98	8,400.44	28,220.54
නිෂ්පාදන නොවන අංශය - සේවා	60,786	54,265.71		54,265.71
- මූල්‍ය සේවා මත	17,680	20,949.92		20,949.92
වෛකල්පිත එ.අ.බ.	40	61.95		61.95
	78,496	75,277.58		75,277.58
ආනයන මත	100,887	67,619.77	0.32	67,619.46
<b>එකතුව</b>	<b>212,841</b>	<b>179,518.33</b>	<b>8,400.71</b>	<b>171,117.57</b>



**2.8.4 කර්මාන්ත අනුව විශ්ලේෂණය**

12 වගුව මගින් කර්මාන්ත අනුව දේශීය එකතු කළ අගය මත බදු විශ්ලේෂණය; බැංකු, රක්ෂණ, හෝටල් හා ආපන ශාලා, ඉදි කිරීම්, විදුලිය සහ ගෑස් ආනයනය සහ මූල්‍ය යනාදී වශයෙන් හා සමස්ථ ආදායමට එහි දායකත්වය පෙන්වා ඇත.

**12 වගුව**

**දළ දේශීය එකතු කළ අගය මත බද්ද - ප්‍රධාන නිෂ්පාදන සහ සේවා අංශ**

	2007 වර්ෂය (රු.මිලියන)	%	2008 වර්ෂය (රු.මිලියන)	%	2009 වර්ෂය (රු.මිලියන)	%
බැංකු	9,690	10.2%	14,708	13.1%	15,699	14.0%
රක්ෂණ	3,264	3.4%	3,689	3.3%	2,674	2.4%
හෝටල් සහ ආපන ශාලා	2,364	2.5%	3,324	3.0%	2,495	2.2%
ඉදි කිරීම්	6,408	6.7%	8,178	7.3%	6,401	5.7%
විදුලිය සහ ගෑස්	544	0.6%	391	0.3%	1,723	1.5%
ආනයන	9,620	10.1%	10,166	9.1%	7,687	6.9%
මූල්‍ය	7,531	7.9%	10,717	9.6%	10,664	9.5%
සංනිවේදන	5,139	5.4%	5,411	4.8%	4,140	3.7%
බණිජ නිෂ්පාදන	2,878	3.0%	1,556	1.4%	5,533	4.9%
පාන වර්ග - මත් පැන්	6,466	6.8%	7,484	6.7%	8,650	7.7%
වර්ගීකරණය නොකළ සේවා	5,854	6.1%	7,057	6.3%	1,560	1.4%
වර්ගීකරණය නොකළ නිෂ්පාදන	5,583	5.8%	6,012	5.4%	5,971	5.3%
මූල්‍ය සේවා මත එකතු කළ අගය මත බද්ද හා අනෙකුත්	30,108	31.5%	33,260	29.7%	38,733	34.6%
<b>එකතුව</b>	<b>95,449</b>	<b>100</b>	<b>111,954</b>	<b>100</b>	<b>111,899</b>	<b>100</b>

**2.9 ආර්ථික සේවා ගාස්තු රැස් කිරීම**

වර්ෂය තුළදී නව ආ.සේ.ගා. ලිපිගොනු 2,197 ක් විවෘත කර ඇත්තේ 2009.12.31 දින වන විට මුළු ලිපිගොනු සංඛ්‍යාව 12,962 ක් බවට පත් කරමිනි. වර්ෂය තුළ රැස් කළ රුපියල් මිලියන 14,207 ක ප්‍රමාණයක් වන ආර්ථික සේවා ගාස්තු සමස්ථ රැස් කිරීම්වලින් 4.02% ක දායකත්වයක් ලබා දී ඇත. වර්ෂය තුළ ඇස්තමේන්තු කළ ප්‍රමාණයට වඩා 1.8% ක අඩුවීමක් දැකිය හැකි අතර එය වර්ෂය තුළදී ව්‍යවස්ථාවන්ට සිදු කරන ලද සංශෝධන හේතුවෙන් ආරෝපණය වූවකි.

**2.9.1 ආර්ථික සේවා ගාස්තුවලට අදාළව සිදු කරන ලද ප්‍රධාන ප්‍රතිපත්තිමය වෙනස්කම් වනුයේ ;**

- (1) උපරිම සීමාව ඉහළ දැමීම - කාර්තුවක් සඳහා රුපියල් මිලියන 15 සිට රුපියල් මිලියන 30 දක්වා.
- (2) අනුග්‍රාහක කාල සීමාව ඉවත් කිරීම - ආර්ථික සේවා ගාස්තුව සඳහා බදු බැඳියාව ආරම්භ වීම සඳහා අදාළ වන මාස 36 ක් වන අනුග්‍රාහක කාලය ඉවත් කරනු ලැබිණ.
- (3) නිර්වචනයන් සංශෝධනය කිරීම
  - i. කිසියම් බැංකු ව්‍යාපාරයක හෝ වෙළඳාමක පිරිවැටුම සම්බන්ධ වූ නිර්වචනය වෙනත් මූල්‍ය ආයතනද සහ උගස්කරුවන්ද ඇතුළත් වන පරිදි පුළුල් කරන ලදී.
  - ii. “පිරිවැටුම” යන්නට ඇතුළත් නොවනු පිණිස “පිරිවැටුම” යන්නෙහි නිර්වචනය පහත පරිදි සංශෝධනය කර ඇත.
    - ශ්‍රී ලංකා ආණ්ඩුව විසින් නිකුත් කරන ලද විදේශ ව්‍යවහාර මුදල්වලින් යුත් සෛවරි බැඳුම්කර යම් වාණිජ බැංකුවකට හෝ යම් අන්තර්ජාතික තැනැත්තෙකුට විකිනීමෙන් ලැබෙන මුදල; (2008 ඔක්තෝබර් 21 දින සිට බල පැවැත්වෙන පරිදි).
    - භාණ්ඩාගාර බිල්පත් බැඳුම්කර අංශයේ පන බාහිර රුපියල් ගිණුමෙන් ලබා ගන්නා ලද අරමුදල්වලින් මිලදී ගන්නා ලද ; (2008 ජූනි මස 01 දින සිට බල පැවැත්වෙන පරිදි).
- (අ) දේශීය භාණ්ඩාගාර බිල්පත් ආඥාපනත යටතේ නිකුත් කරන ලද යම් භාණ්ඩාගාර බිල්පත්; හෝ

(ආ) ලියාපදිංචි ස්කන්ධ හා සුරැකුම්පත් ආඥාපනත යටතේ නිකුත් කරන ලද යම් භාණ්ඩාගාර බැඳුම්කර; විකිණීමෙන් උපචිත ලැබීම.

**(4) 2009.01.01 දින සිට 2009.12.31 දක්වා නිදහස් කිරීම.**

**අ. අපනයනයන් මත ඉපයීම්**

- 2009 ජනවාරි මස 01 දින සිට බලපැවැත්වෙන, එහෙත් 2009 දෙසැම්බර් මස 31 වන දින හෝ ඊට පෙර දිනයක නොවන්නා වූ යම් ද්‍රව්‍ය හෝ භාණ්ඩ අපනයනයෙන් වන ලැබීම්.
- 2009 දෙසැම්බර් මස 31 වන දින හෝ ඊට පෙර දිනයක නොවන්නා වූ, එහෙත් 2009 ජනවාරි මස 01 දින සිට හෝ ඉන් පසුව බලපැවැත්වෙන පරිදි යම් අපනයනකරුවෙකු විසින් අපනයනය සඳහා තවදුරටත් සකස් කිරීමක් හෝ නිෂ්පාදනය කිරීමක් සිදු නොකර යම් අයිතමයක් හෝ භාණ්ඩයක් නිෂ්පාදනය කරන්නෙකු විසින් යම් අපනයනකරුවෙකුට අපනයනය සඳහා කරනු ලබන සැපයීම්වලින් උපචිත වන ලැබීම්.

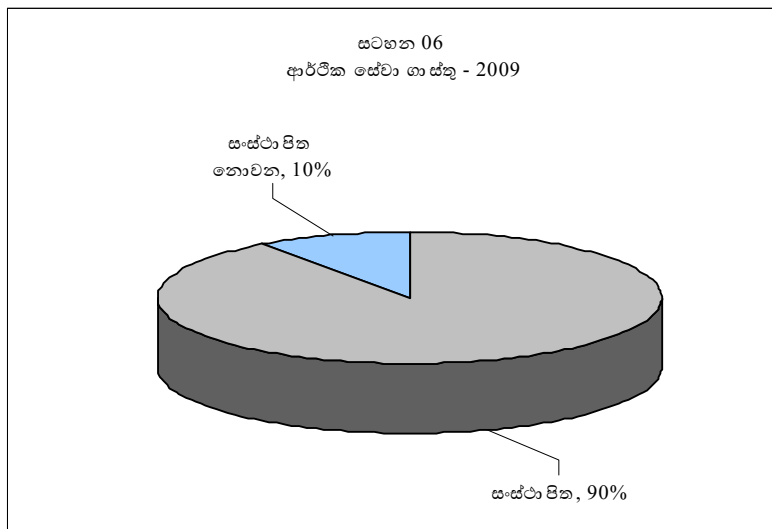
**ආ. ශ්‍රී ලංකා සංචාරක මණ්ඩලය මගින් අනුමත සංචාරක හෝටල්වලින් ලැබීම්**

- 2005 අංක 38 දරන සංචාරක පනතින් ස්ථාපිත, ශ්‍රී ලංකා සංචාරක සංවර්ධන අධිකාරිය විසින් අනුමත කරනු ලැබූ, යම් සංචාරක හෝටලයක ක්‍රියාකාරකම්වලින් 2009 ජනවාරි 01 වන දිනට පසුව එහෙත් 2009 දෙසැම්බර් 31 වන දිනට පෙර වූ ලැබීම්.

13 වගුව මගින් 2009 වසර සඳහා සංස්ථාපිත හා සංස්ථාපිත නොවන ආර්ථික සේවා ගාස්තු අංශ අනුව විශ්ලේෂණය දක්වා ඇති අතර 06 සටහන මගින් එය නිරූපනය කෙරේ.

**13 වගුව**  
**ආර්ථික සේවා ගාස්තු රැස් කිරීම් - 2009**

අංශය	රැස් කිරීම් (රු.)	%
සංස්ථාපිත	12,779,790,525	90%
සංස්ථාපිත නොවන	1,427,448,060	10%
<b>එකතුව</b>	<b>14,207,238,585</b>	<b>100%</b>



**2.10 උ.වි.ගෙ. රැස් කිරීම**

වර්ෂය තුළදී එක් රැස් කරන ලද දළ උ.වි.ගෙවීම් ප්‍රමාණය රුපියල් මිලියන 14,536 ක් වූ අතර (2008 රුපියල් මිලියන 14,431) එය ආදායම් බදු රැස් කිරීමෙහි අන්තර්ගත කොට තිබේ. පුද්ගල ආදායම් බදු ප්‍රාන්තර පුළුල් කිරීමට ගත් ප්‍රතිපත්තිමය තීරණය හේතුවෙන් ඇස්තමේන්තු කළ අගය වන රුපියල් මිලියන 15,352 ට වඩා වැඩි (5.9% ක පමණ) ආන්තික උනන්දුවක් වාර්තා විය. උ.වි.ගෙ. ක්‍රමය යටතේ ලියාපදිංචි වී ඇති සේවා යෝජකයන් ගණන 14,512 ක් වූ අතර, උ.වි.ගෙ. ක්‍රමය යටතේ ආදායම් බදු ගෙවනු ලබන සේවා නියුක්තිකයන් ගණන 475,340 ක් විය. (සේවා යෝජකයන් විසින් සපයන ලද අසම්පූර්ණ වාර්තාවල සේවා නියුක්තිකයන්ගේ සංඛ්‍යාව ඇතුළත් නැත).

**14 වගුව**  
**උපයන විට ගෙවීමේ බදු සහ ආදායම් මට්ටම් විශ්ලේෂණය කිරීම**

සේවා යෝජකයින්ගේ වාර්ෂික ප්‍රකාශනවල තොරතුරු 2008/09 - උපයන විට ගෙවීම				
ආදායම් පරාසය		සමස්ථ දළ පාරිශ්‍රමිකය	සේවා නියුක්තිකයින් සංඛ්‍යාව	ගෙවන ලද උපයනවිට ගෙවීම
300,000 ට අඩු	බදු අඩු නොකළ බදු අඩු කළ	33,636,104,610.87	249,195	105,762,604.19
300,001-600,000		40,051,561,257.97	95,663	608,847,426.14
600,001-800,000		24,452,302,667.61	35,492	788,814,478.10
800,001-1,000,000		18,839,019,179.57	20,424	912,176,475.91
1,000,001-1,200,000		11,527,553,049.79	57,565	736,936,703.14
1,200,001-1,400,000		6,194,962,435.01	4,841	570,500,838.21
1,400,001-1,900,000		9,117,746,935.91	5,602	1,172,325,905.12
1,900,000 ට වැඩි		25,199,064,372.59	6,558	6,027,656,043.27
<b>එකතුව</b>		<b>169,018,314,509.32</b>	<b>475,340</b>	<b>10,923,020,474.08</b>

**සටහන :** තක්සේරු වර්ෂය මත පදනම්ව සේවා යෝජකයින් විසින් ඉදිරිපත් කළ සම්පූර්ණ කරන ලද වාර්තාවලට අනුව ඉහත තොරතුරු සපයා ඇත.

**2.11 රඳවා ගැනීමේ බදු (පොලී සහ නිශ්චිත ගාස්තු මත)**

රුපියල් 35,785,982,991/- ක භාණ්ඩාගාර ඇපකර හා බිල්පත්වලින්ද, (2008 දී මිලියන 26,635.4 ක්) ඉතිරිය අනෙකුත් තැන්පතු ආදිය මගින්ද සමන්විතව රඳවා ගැනීමේ බදු රැස් කිරීම වර්ෂය තුළ රුපියල් 44,577,897,866/- ක් විය.

7231 ක් වූ ස්ථිර මාසික උපලේඛන මගින් වර්ෂය තුළ රුපියල් මිලියන 8,610 ක නිශ්චිත ගාස්තු මත රඳවා ගැනීමේ බදු මුදලක් රැස් කර ඇත. (2008 රුපියල් මිලියන 10,846). එම තැනැත්තන්ගෙන් 2009.12.31 දින දක්වා 7153 ක ලියාපදිංචි තැනැත්තන් සංඛ්‍යාවක් උපලේඛන සපයා ඇත. ආර්ථික සේවා ගාස්තු ගෙවන්නන් සඳහා හිමි අඩු නොකිරීම සඳහා වූ පහසු ක්‍රම හේතුවෙන් පසුගිය වසරට සාපේක්ෂව නිශ්චිත ගාස්තු මත වූ රඳවා ගැනීමේ බදු ආදායමෙහි අඩු වීමක් වාර්තා විය.

**2.12 මුද්දර බදු**

ඇස්තමේන්තු ආදායම වූ රුපියල් මිලියන 3500 ක් වෙනුවෙන් වර්ෂය තුළදී මුද්දර බදු මගින් රුපියල් මිලියන 3,328 ක් උපයා ඇත. මෙය ඇස්තමේන්තුවෙන් 95% ක ඉලක්ක ලඟා වීමක් පෙන්වයි. කෙසේ වෙතත් 2008 රැස් කිරීම් හා සසඳන විට සමස්ථ මුද්දර බදු රැස් කිරීමට 11.27% කින් අඩු වීමකි.

දෙපාර්තමේන්තුව බදු පදනම පුළුල් කිරීම සඳහා උපදේශාන්මක සහ නිල අධිකෂණ හමුවීම් සිදු කරන ලද අතර 2009 වසර තුළදී ස්ථාන 189 ක් නිරීක්ෂණය කරල ලදී. මුද්දර බදු සඳහා ලියාපදිංචි අඛණ්ඩ සංයුක්ත නියෝජිතයින් ගණන 6896 ක් වූ අතර 98% ක අනුකූලතා ප්‍රතිශතයක් වාර්තා කරමින් උපලේඛන සපයා ඇති ප්‍රමාණය 6758 ක් පමණි.

15 වගුව මගින් දැක්වෙන්නේ විවිධ සාධන පත්‍ර මගින් රැස් කර ගන්නා ලද මුද්දර බදු සහ සමස්ථ මුද්දර බද්දට අනුව ඒවායේ දායකත්වයයි.

**15 වගුව**  
**සාධන පත්‍ර අනුව මුද්දර ගාස්තු විශ්ලේෂණය**

සාධන පත්‍ර වර්ගය	2008		2009	
	වටිනාකම (රු.)	%	වටිනාකම (රු.)	%
<b>සමත්‍යකට පත්කිරීමේ බලය සහිත අධිකාරී වලින් ලැබීම්</b>				
රක්ෂණ ඔප්පු	14,876,407	0.39	10,696,262	0.31
අවසර පත්‍ර	45,732,063	1.22	47,868,331	1.44
ණය කාඩ්පත් ගනුදෙනු ප්‍රකාශන	804,908,442	21.46	682,577,152	20.51
කල් බදු, බදු කුලී සහ කුලී ගිවිසුම්	493,512,416	13.16	427,771,984	12.85
පාරිශ්‍රමික සඳහා ලදු පත්	120,689,069	3.22	110,334,386	3.32
අනෙකුත් ලදු පත්	438,706,052	11.70	430,713,422	12.95
<b>අනෙකුත් ලැබීම්</b>	<b>1,832,159,610</b>	<b>48.85</b>	<b>1,617,948,326</b>	<b>48.62</b>
<b>එකතුව</b>	<b>3,750,584,059</b>	<b>100.00</b>	<b>3,327,909,863</b>	<b>100.00</b>

**2.13 ඔට්ටු හා සුදු බදු රැස් කිරීම**

2009 වර්ෂය තුළදී ඔට්ටු හා සුදු බදු රැස් කිරීම රු.268,516,694/- කි. 2008 වර්ෂය හා සසඳන කළ මෙම වර්ෂය තුළදී ඔට්ටු හා සුදු බදු රැස් කිරීම රුපියල් මිලියන 1,230,554/- ක ආන්තික අඩුවීමක් දක්වයි. කෙසේ වුවද වර්ෂය සඳහා නියම කරන ලද රුපියල් මිලියන 300 ක ඉලක්කයට වඩා මෙය ඉතා සුළු ප්‍රමාණයක අඩු අගයකි. මෙම වර්ෂය තුළදී ඔට්ටු හා සුදු බදු රැස් කිරීමේ අංශය විසින් නඩු පැවරීම් කාර්යයන් 14 ක් සිදු කරන ලදී.

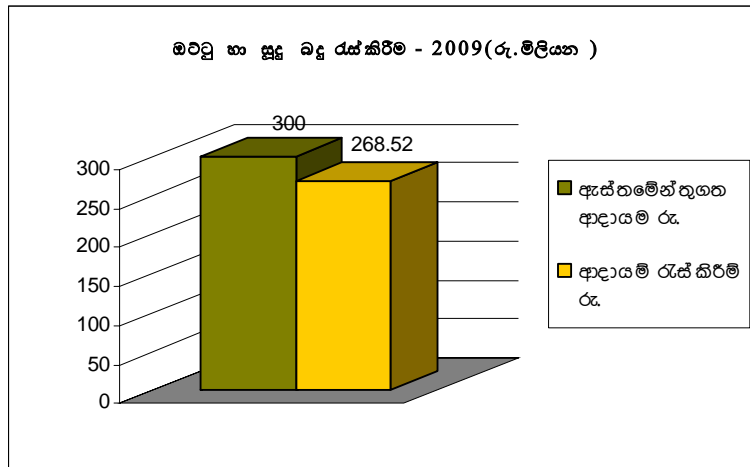
16 වගුව මගින් ඔට්ටු හා සුදු බදු ආදායම් ඇස්තමේන්තුව වර්ෂය තුළ රැස් කරන ලද ආදායම සමඟ සංසන්දනය කොට දැක්වේ.

**16 වගුව**

**ඔට්ටු හා සුදු බදු රැස් කිරීම් විශ්ලේෂණය**

ඇස්තමේන්තුගත ආදායම (රු.)	තත්‍ය රැස් කිරීම (රු.)	%
300,000,000	268,516,694.89	89.50%

**07 සටහන**



**2.14 හර බදු රැස් කිරීම**

හර බදු මගින් රුපියල් මිලියන 8,036 ක් උත්පාදනය වූ අතර එය වර්ෂය තුළ රැස් කරන ලද මුළු ආදායමින් 2.29% ක ප්‍රතිශතයකි. හර බදු රැස් කිරීම වසර තුළ ඇස්තමේන්තුගත ප්‍රමාණය වූ රුපියල් මිලියන 9,083 ට වඩා සුළු වශයෙන් අඩු ප්‍රමාණයක් වූ අතර, කෙසේ වුවත් එය 2008 වසරේ අගයට සාපේක්ෂව 4.44 ක වර්ධනයක් පෙන්වයි.

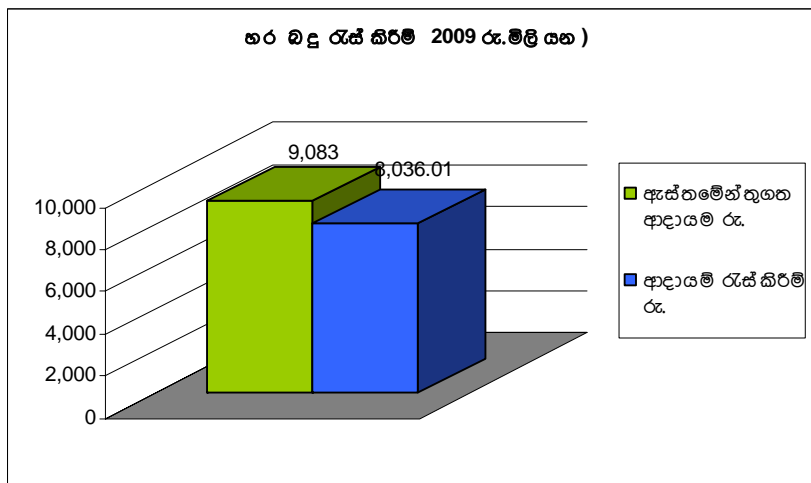
වර්ෂය තුළ ආදායම රැස් කිරීම සමඟ ඇස්තමේන්තු කරන ලද හර බදු ආදායම 17 වගුව මගින් සංසන්දනාත්මකව දැක්වෙන අතර, 08 සටහනෙහි එය නිරූපනය කෙරේ.

**17 වගුව**

**හර බදු රැස් කිරීම - 2009**

ඇස්තමේන්තුගත ආදායම (රු.)	ආදායම් රැස් කිරීම (රු.)	%
9,083,000,000	8,036,005,611.61	88%

**08 සටහන**



**2.15 ඉදි කිරීම් කර්මාන්ත ඇප අරමුදල් බද්ද**

සමස්ථ ආදායමට රුපියල් මිලියන 570 ක දායකත්වයක් සපයමින් ඉදි කිරීම් කර්මාන්ත ඇප අරමුදල් බදු ආදායම් රැස් කිරීම් ආදායම් ඇස්තමේන්තුවට වඩා රුපියල් මිලියන 270 කින් වැඩි විය. ඇස්තමේන්තුවට සාපේක්ෂව ප්‍රතිශතයක් වශයෙන් 190% ක ඉහළ ප්‍රතිශතයක් වර්ෂය තුළදී වාර්තා වී ඇත. බදු ගෙවන්නන් 78 දෙනෙකු ඉදි කිරීම් කර්මාන්ත ඇපකර අරමුදල් බද්ද සඳහා ලියාපදිංචි වී ඇති අතර, 100% ක අනුකූලතා ප්‍රතිශතයක් වාර්තා කරමින් සියළු බදු ගෙවන්නන් නියමිත දිනට උපලේඛන සැපයීම හා නියමිත ගෙවීම් කර ඇත.

**2.16 ජාතිය ගොඩ නැගීමේ බද්ද**

අළුතින් හඳුන්වා දුන් ජාතිය ගොඩ නැගීමේ බදු රැස් කිරීම් ඇස්තමේන්තුගත අගයට වඩා රුපියල් මිලියන 9,138 කින් වැඩි වූ අතර, එය වර්ෂය තුළ රැස් කරන ලද මුළු ආදායමෙන් 7.71% කට දායක විය. 2009.12.31 දිනට ජාතිය ගොඩ නැගීමේ බදු සඳහා මුළු ලිපිගොනු සංඛ්‍යාව 14739 කි. එම සංඛ්‍යාවෙන් ජාතිය ගොඩ නැගීමේ බදු සඳහා ලියාපදිංචි සමාගම් සංඛ්‍යාව 8674 ක් වූ අතර ඉතිරිය තනි පුද්ගලයින් සහ හවුල් ව්‍යාපාර වූහ. ඇස්තමේන්තු ආදායමට වඩා ජාතිය ගොඩ නැගීමේ බදු රැස් කළ ආදායම වැඩි වීම 50% ක් වාර්තා විය.

**2.16.1 ජාතිය ගොඩ නැගීමේ බදු අනු ප්‍රමාණ වෙනස්වීම්**

- 2009.02.01 දින සිට 2009.04.30 දින දක්වා බද්දට යටත් වන පිරිවැටුම මත 1%
- 2009.05.01 දින සිට බල පැවැත්වෙන පරිදි බද්දට යටත් වන පිරිවැටුම මත 3%
- 2009.07.01 දින සිට ක්‍රියාත්මක වන පරිදි දේශීය වී මගින් නිෂ්පාදනය කරනු ලබන සහල් අලෙවිය මගින් වූ බද්දට යටත් වන පිරිවැටුම මත 1.5% ක් දක්වා අඩු කරන ලදී.

18 වගුව මගින් අංශ අනුව ජාතිය ගොඩ නැගීමේ බද්ද විශ්ලේෂණය කර පෙන්වයි. වර්ෂය තුළ එක් රැස් කරන ලද ආදායමට සාපේක්ෂව ඇස්තමේන්තුගත ජාතිය ගොඩ නැගීමේ බදු ආදායම 19 වගුව මගින් දක්වා ඇති අතර 09 සටහන මගින් එය නිරූපනය කර දක්වයි.

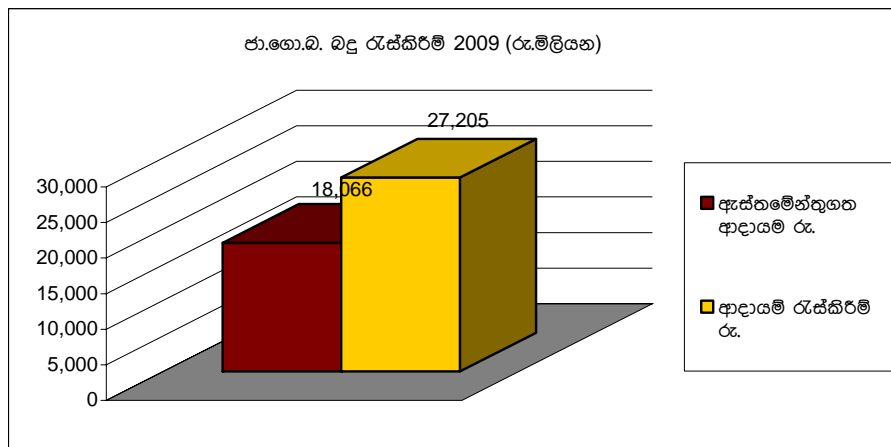
**18 වගුව**  
**ජාතිය ගොඩ නැගීමේ බදු එක්රැස් කිරීමේ විශ්ලේෂණය - 2009**

අංශය	ශුද්ධ අය කිරීම් (රුපී.)
නිෂ්පාදන සහ සේවා	12,401,755,985
ආනයන	14,802,878,078
<b>එකතුව</b>	<b>27,204,634,023</b>

**19 වගුව**  
**ජාතිය ගොඩ නැගීමේ බදු එක්රැස් කිරීම - 2009**

ඇස්තමේන්තුගත ආදායම (රු.)	ආදායම රැස් කිරීම (රු.)	%
18,066,000,000	27,204,634,023	150.58

**සටහන 09**



**2.17 2005 සිට 2009 දක්වා දේශීය ආදායම් රැස් කිරීම්**

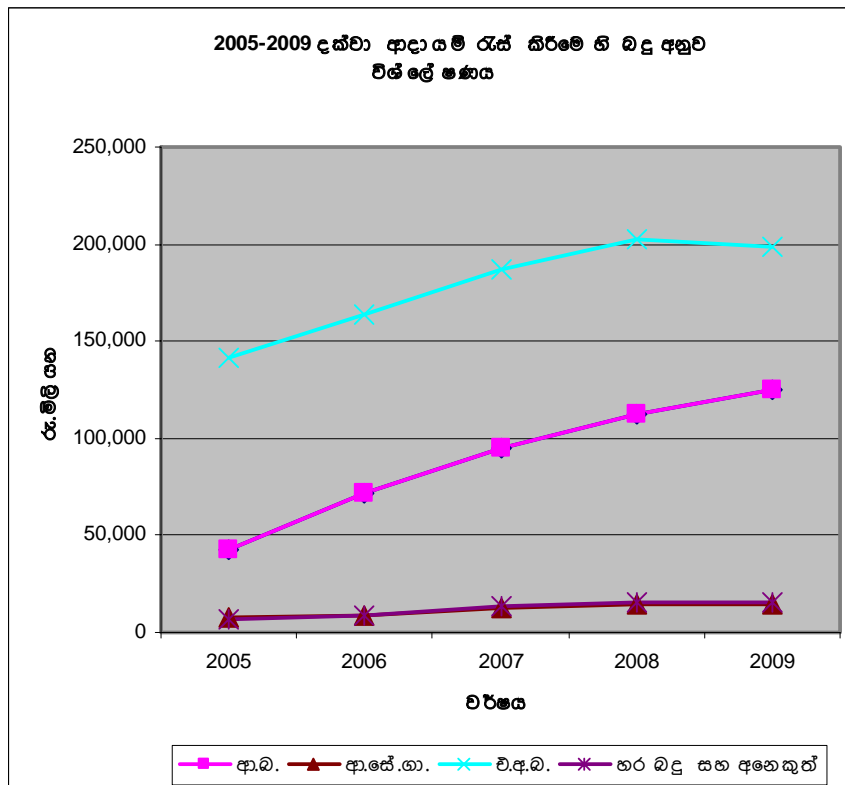
20 වගුවෙහි දක්වා ඇති සංඛ්‍යා මගින් 2005 සිට 2009 වසර දක්වා ආදායම් රැස් කිරීම් බදු වර්ග අනුව නිරූපනය කරයි.

**20 වගුව**

**2005 සිට 2009 දක්වා දේශීය ආදායම් රැස් කිරීම් - බදු අනුව විශ්ලේෂණය**

බදු වර්ගය	2005		2006		2007		2008		2009	
	රැ.මි.	%	රැ.මි.	%	රැ.මි.	%	රැ.මි.	%	රැ.මි.	%
ආදායම් බද්ද	42,154.8	21.26	71,481.50	28.22	94,965	30.81	112,065	32.52	125,350	35.51
ආර්ථික සේවා ගාස්තු	7,283.1	3.67	8,852.90	3.49	12,203	3.96	14,476	4.02	14,207	4.02
එකතු කළ අගය මත බදු	141,877.9	71.55	164,070.80	64.77	186,991	60.67	202,984	58.91	171,118	48.47
හර බදු	5,700.8	2.87	6,254.80	2.47	7,187	2.33	8,410	2.44	8,036	2.29
ඔවුට් හා සුදු බදු	196.4	0.10	282.20	0.11	268	0.09	270	0.08	269	0.07
කොටස් ගනුදෙනු බද්ද	451.2	0.23	420.20	0.17	412	0.13	449	0.13	560	0.16
පිරිවැටුම් බද්ද	143.1	0.07	232.60	0.09	461	0.15	535	0.16	337	0.10
මුද්දර බදු	8.9	0	1495.20	0.59	4,026	1.31	3,751	1.09	3,327	0.94
බුද්දල් බද්ද	0.5	0	0.60	0	0	0	0	0	0	0.00
භාණ්ඩ හා සේවා බද්ද	448.9	0.23	135.70	0.05	142	0.05	127	0.04	56	0.01
ජාතික ආරක්ෂක බද්ද	34.6	0.02	92.60	0.04	105	0.03	68	0.02	17	0.004
ඉදි කිරීම් කර්මාන්ත බද්ද					56	0.02	230	0.07	571	0.16
ජාතිය ගොඩ නැගීමේ බද්ද	0	0	0	0	0	0	0	0	27,205	7.71
සමාජ වගකීම් බද්ද					1,389	0.45	1,206	0.35	1,962	0.56
	<b>198,300</b>	<b>100</b>	<b>253,319</b>	<b>100</b>	<b>308,205</b>	<b>100</b>	<b>344,571</b>	<b>100</b>	<b>353,015</b>	<b>100</b>

**සටහන 10**



### 3 වන පරිච්ඡේදය - වියදම් සහ ඵලදායිතා අනුපාතය

පසුගිය වර්ෂයේ රු.මිලියන 1397 අගයට සාපේක්ෂව 97% ක වැඩි වීමක් වාර්තා කරමින් දේශීය ආදායම් දෙපාර්තමේන්තුවේ සමස්ථ වියදම රුපියල් මිලියන 2759 ක් කරා ලඟා වී ඇත. 2008 වසරේදී රුපියල් මිලියන 106 ක් වූ ප්‍රාග්ධන වියදම 2009 වසරේදී රුපියල් 1263 ක් විය. දෙපාර්තමේන්තු සමස්ථ වියදම වලින් 46% ක්ම ප්‍රාග්ධන වියදම මගින් නියෝජනය වුවද, එම අනුපාතය පසුගිය වසරේදී 7% ක් පමණක් විය.

පෙබරවාරි මස සිදුවූ ත්‍රස්තවාදී ප්‍රහාරයෙන් පසු දෙපාර්තමේන්තුව විසින් දරනු ලැබූ අනපේක්ෂිත වියදම් වූ, ප්‍රධාන කාර්යාලය ඉවත් කර ගොඩනැගිලි 03 ක නැවත ස්ථාපිත කිරීම, යම් යම් ප්‍රාග්ධන වත්කම් අත්පත් කර ගැනීම, නව ස්ථාන සඳහා පරිගණක පද්ධති ස්ථාපිත කිරීම සහ නිලධාරීන්ට හා බදු ගෙවන්නන් සඳහා ප්‍රිය ජනක වටපිටාවක් සහ වඩා හොඳ කාර්යාලීය පරිසරයක් සපයා දෙමින් ප්‍රධාන කාර්යාලීය ගොඩනැගිල්ල නැවත සකස් කිරීම යනාදිය ප්‍රාග්ධන වියදමෙහි වැඩිවීමට ප්‍රධාන වශයෙන්ම හේතු විය.

සමස්ථ වියදමෙන් 54% ක් හෝ රුපියල් මිලියන 1,495 ක් පුනරාවර්ථන වියදම් ලෙස වාර්තා වී ඇති අතර, එය 2008 වසරට (රුපියල් මිලියන 1290) සාපේක්ෂව 16% ක ඉහළ යාමකි. මෙම වැඩි වීම ප්‍රධාන වශයෙන්ම වැඩි වූ ජීවන වියදම් දීමනා ප්‍රදානය හේතු කොට ගෙන සිදුවූවකි. පාරිශ්‍රමික සඳහා වූ නත්‍ය වියදම 2008 වසර තුළදී රුපියල් මිලියන 1045 ක්වූ අතර 2009 දී රුපියල් මිලියන 1072 ක් වූ එය 3% ක වැඩි වීමක් පෙන්වීය.

#### අභ්‍යන්තර විගණන ශාඛාව

අභ්‍යන්තර විගණන ශාඛාව මගින් සිදු කරන ලද විගණනවලට දිරි දීමනාද ඇතුළත්ව ප්‍රාග්ධන හා පුනරාවර්ථන වියදම්, දෛනික වාහන ධාවන සටහන්, (ප්‍රධාන කාර්යාලය හා ප්‍රාදේශීය කාර්යාල විසින් පවත්වාගෙන යනු ලබන) පඩි ලැයිස්තු, පරීක්ෂණ මණ්ඩල වාර්තා සහ 2008 වසර සඳහා විසර්ජන ගිණුමට අදාළ සියළුම ගෙවීම් වචුවර පරීක්ෂා කිරීම ඇතුළත් විය. තවද, අගරු වෙක්පත්වල මුදල් අය කර ගැනීම සඳහා ගන්නා ලද ක්‍රියා මාර්ග, එකතු කළ අගය මත බදු සහ ආදායම් බදු ආදායම පරීක්ෂා කිරීම, 2008 වර්ෂය සඳහා නොගෙවන ලද අග්‍රිමයන් සහ 2008 වසර සඳහා රාජ්‍ය සේවක අන්තිකාරම් ගිණුම පරීක්ෂා කිරීම සහ බදු ආපසු ගෙවීම් පරීක්ෂා කිරීම අභ්‍යන්තර විගණන අංශය මගින් ඉටු කරන ලද අනෙකුත් කාර්යයන් වේ. ඉහත සඳහන් විගණන ක්‍රියා පටිපාටිය සිදු කිරීමෙන් අනතුරුව අභ්‍යන්තර විගණන විමසුම් 87 ක් පැන නගින ලදී.

### 3.1 වර්ෂය තුළදී දරන ලද මුළු වියදම 2007 සහ 2008 වර්ෂ සමග සැසඳීම

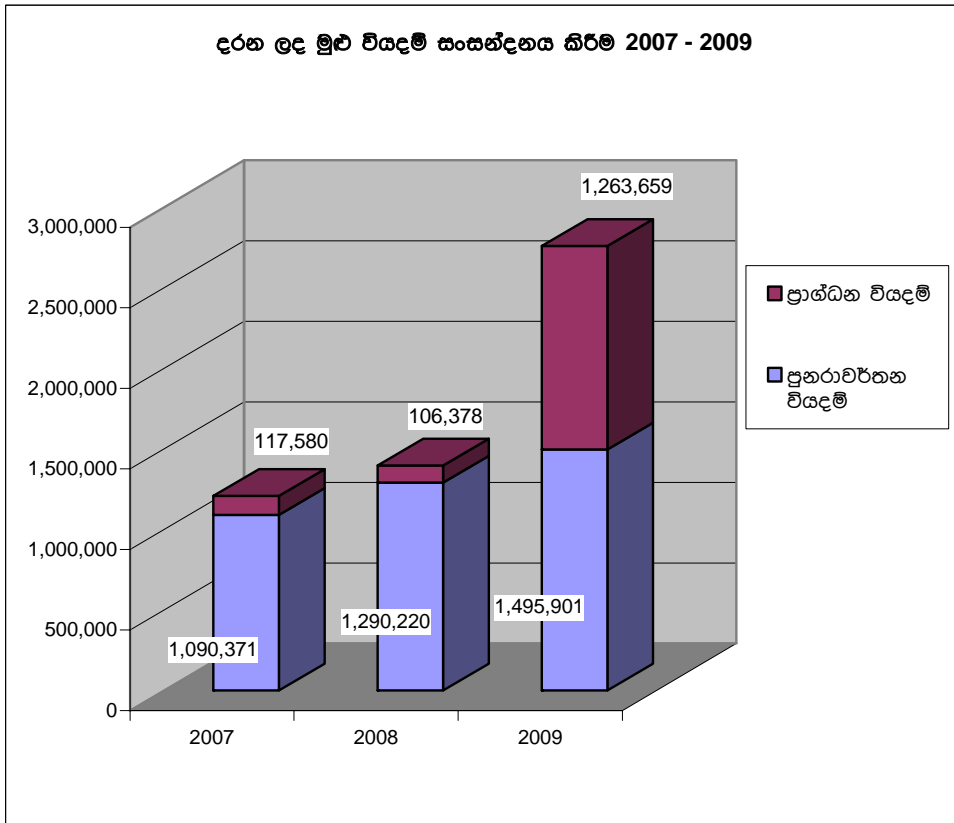
21 වගුව

මුළු වියදම - 2007, 2008 සහ 2009

විස්තරය	2007 (රු.000)	%	2008 (රු.000)	%	2009 (රු.000)	%
<b>පුනරාවර්ථන වියදම්</b>						
පඩි නඩි	876,799	72.59%	1,045,957	74.89%	1,072,111	50.07%
ගමන් වියදම්	11,385	0.94%	17,612	1.26%	9,512	0.44%
සැපයුම් සහ උපකරණ	34,857	2.89%	48,685	3.49%	51,652	2.42%
අළුත්වැඩියා සහ නඩත්තු	20,739	1.72%	32,822	2.35%	32,401	1.52%
ගිවිසුම්ගත සේවා	138,523	11.47%	133,650	9.57%	318,665	14.87%
මාරු කිරීම්	8,068	0.67%	11,494	0.82%	11,500	0.53%
අනෙකුත් පුනරාවර්ථන වියදම්	0	0.00%	-	0.00%	-	0.00%
නවීකරණ වැඩ සටහන	-	0.00%	-	0.00%	-	0.00%
<b>උප එකතුව</b>	<b>1,090,371</b>		<b>1,290,220</b>		<b>1,495,841</b>	
<b>ප්‍රාග්ධන වියදම්</b>						
ප්‍රතිසංස්කරණ සහ වැඩි දියුණු කිරීම්	43,207	3.58%	34,985	2.51%	577,620	26.96%
අත්පත් කර ගැනීම්	70,723	5.85%	68,910	4.93%	55,948	2.62%
ධාරිතා ගොඩනැගිලි					12,382	0.57%
කුසලතා සංවර්ධන	3,650	0.30%	2,483	0.18%	0	0.00%
<b>උප එකතුව</b>	<b>117,580</b>		<b>106,378</b>		<b>645,950</b>	
<b>එකතුව</b>	<b>1,207,951</b>	<b>100%</b>	<b>1,396,598</b>	<b>100%</b>	<b>2,141,79</b>	<b>100%</b>

සටහන: අඩු කළ රඳවා ගැනීම් බදු (ආදායම් බදු) - මිලියන 22.93  
එකතු කළ අගය මත රඳවා ගැනීම් බදු - මිලියන 3.39

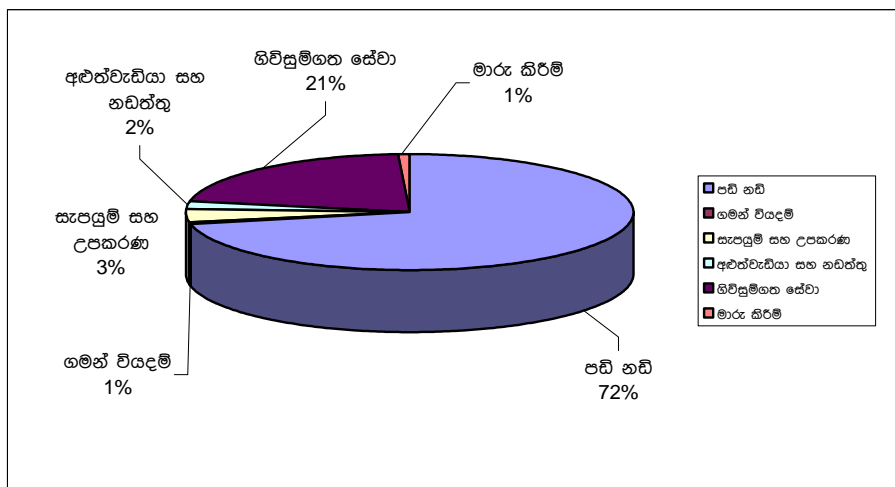
11 සටහන



3.2 2009 පුනරාවර්තන වියදම් විශ්ලේෂණය

12 සටහන

පුනරාවර්තන වියදම් - 2009



### 3.3 ඵලදායී අනුපාතය

2008 වර්ෂයේදී දෙපාර්තමේන්තුවේ මුළු වියදම රුපියල් 2,759,561,132 වූ අතර රැස් කළ ආදායම් රුපියල් 353,015,542,291 ක් වේ. ඵලදායී අනුපාතය (එනම්, වියදම් කළ සෑම රුපියලක් සඳහාම එක් රැස් කළ ආදායම) 128 :1 ක් ලෙස ගණනය කෙරේ. එනම් රුපියල් 100 ක් රැස් කිරීමේ පිරිවැය ගත 78 කි. රු.100 ට අය කිරීමේ පිරිවැය ආනයන මත එකතු කළ අගය හා ජාතිය ගොඩ නැගීමේ බදු මත බදු රහිතව ගත් කළ රු.1 කි. පෙර වර්ෂයේදී මෙම අගයන් පිළිවෙලින් ගත 40 සහ ගත 57 කි. ඉහළ අගයක් වූ රැස් කිරීමේ පිරිවැය අනපේක්ෂිත විනාශය හේතුවෙන් ඇති වූ අතිරේක වියදමෙහි ප්‍රතිඵලයක් බව අනාවරණය වේ. හානි සිදුවූ ප්‍රධාන කාර්යාලීය ගොඩනැගිල්ල නවීකරණය කිරීම , වැඩි දියුණු කිරීම , ප්‍රාග්ධන වත්කම් සහ ගොඩනැගිලි ධාරිතාවය අත්පත් කර ගැනීම ආදිය සඳහා දරන ලද වියදම් වර්ෂය තුළ ආදායමෙන් 46% ක් සඳහා දායක විය.

22 වගුවෙහි 2007 සිට 2009 දක්වා ආදායම් රැස් කිරීම් වර්ගීකරණය, සමස්ථ වියදම සහ රැස් කිරීමේ පිරිවැය දක්වයි.

#### 22 වගුව

ආදායම් රැස් කිරීම, මුළු වියදම හා රැස් කිරීමේ පිරිවැය (රු.මිලියන)

	2007	2008	2009
<b>ආදායම් රැස් කිරීම</b>			
ආදායම් බද්ද	94,964.9	112,065.3	125,350.8
ආර්ථික සේවා ගාස්තු	12,203.4	14,475.9	14,207.3
එකතු කළ අගය මත බද්ද	186,990.6	202,984.4	171,117.6
හර බද්ද	7,186.7	8,410.1	8,036.0
ඔට්ටු හා සුදු බද්ද	267.6	269.7	268.5
කොටස් ගනුදෙනු බද්ද	412.1	448.9	560.2
පිරිවැටුම් බද්ද	461.4	535.3	336.7
මුද්දර බද්ද	4,026.2	3,750.6	3,327.9
මුදල් බද්ද	0.0	0	0
භාණ්ඩ හා සේවා බද්ද	142.2	126.7	55.7
ජාතික ආරක්ෂක බද්ද	105.0	67.6	17.2
ඉදි කිරීම් කර්මාන්ත ඇප අරමුදල් බද්ද	56.5	229.9	570.9
සමාජ වගකීම් බද්ද	1,388.9	1,206.4	1,962.1
ජාතිය ගොඩ නැගීමේ බද්ද	--	--	27,204.6
<b>එකතුව</b>	<b>308,205.5</b>	<b>344,570.8</b>	<b>353,015.5</b>
<b>වියදම්</b>			
<b>සුනරුවර්ථන වියදම්</b>			
පඩිනඩි	876.8	1,045.9	1,072.1
ගමන් වියදම්	11.4	17.6	9.5
සැපයුම් හා උපකරණ	34.9	48.7	51.7
අළුත්වැඩියා හා නඩත්තු	20.7	32.8	32.4
ගිවිසුම්ගත සේවා	138.5	133.7	318.7
මාරු කිරීම්	8.1	11.5	11.5
අනෙකුත්	-	-	-
<b>ප්‍රාග්ධන වියදම්</b>			
ප්‍රතිසංස්කරණ හා වැඩි දියුණු කිරීම	43.2	34.9	1095.3
අත්පත් කර ගැනීම්	70.7	68.9	156.0
ධාරිතා ගොඩනැගිලි	-	-	12.4
කුසලතා සංවර්ධන	3.6	2.5	-
<b>මුළු වියදම</b>	<b>1,207.9</b>	<b>1,396.5</b>	<b>2,759.6</b>
රු.100 ක් රැස් කිරීමේ පිරිවැය	<b>0.39</b>	<b>0.40</b>	<b>0.78</b>
ආනයන මත එකතු කළ අගය මත හා ජා.ගො.බදු හැර රු.100 ක් රැස් කිරීමේ පිරිවැය			<b>1.00</b>

### 4 වන පරිච්ඡේදය - පැහැර හරින ලද බදු

23 වන වගුවෙන් 2009.12.31 දිනට පැහැර හරින ලද බදු ප්‍රමාණයන්, අත්හිටවූ බදු ප්‍රමාණයන් සහ අය කළ හැකි පැහැර හැර ඇති බදු ප්‍රමාණයන් නිරූපනය කරයි.

23 වගුව  
පැහැර හරින ලද බදු විශ්ලේෂණය - 2009.12.31 දිනට

බදු වර්ගය	පැහැර හරින ලද දළ බද්ද (රු.)	මුළු දඩ මුදල (රු.)	දඩය හැර පැහැර හරින ලද මුළු බදු ප්‍රමාණය (රු.)	දඩ මුදල හැර මතභේදයට ලක්ව තිබූ බද්ද (රු.)	දඩ මුදල හැර අය කළ හැකි බද්ද (රු.)
ආදායම් බද්ද	86,879,970,464	29,535,884,255	57,344,086,209	37,917,932,970	19,426,153,239
ආදායම් බද්ද මත අධිභාරය	1,445,289,711	467,607,721	977,681,990	397,786,842	579,895,148
එකතු කළ අගය මත බද්ද	85,182,053,493	24,126,939,478	61,055,114,015	38,855,402,546	22,199,711,469
ආර්ථික සේවා ගාස්තුව	5,001,577,376	1,790,913,037	3,210,664,339	1,693,597,005	1,517,067,334
ධන බද්ද	90,433,502		90,433,502	82,987,630	7,445,872
ධන බද්ද මත අධිභාරය	3,189,029		3,189,029	3,116,822	72,207
තහාන බද්ද	13,930,850		13,930,850	10,380,582	3,550,268
ආදායම් බද්ද (පොලීය මත රඳවා ගත් බදු)	2,182,502,447	676,366,429	1,506,136,018	1,342,853,319	163,282,699
මුද්දර ගාස්තු	61,733,946	14,902,822	46,831,124	0	46,831,124
භාණ්ඩ හා සේවා බද්ද	2,377,170,460	138,638,542	2,238,531,918	1,725,555,490	512,976,428
පිටිවැටුම් බද්ද	6,405,216,916	1,954,802,943	4,450,413,973	2,748,803,585	1,701,610,388
ජාතික ආරක්ෂක බද්ද	4,372,004,725	1,238,680,100	3,133,324,625	1,767,165,351	1,366,159,274
ජාතිය රැක ගැනීමේ ආයතනය	52,090,220	11,810,506	40,279,714	19,200,358	21,079,356
සමරයකට පත් කිරීමේදී ණයනය	13,471,224		13,471,224	0	13,471,224
අක්‍රීය බදු	213,053,786	0	213,053,786	30,210,392	182,843,394
සමාජ වගකීම් බද්ද	7,532,700		7,532,700	388,610	7,144,090
ජාතිය ගොඩ නැගීමේ බද්ද	243,993,093	55,074,392	188,918,701	58,031,480	130,887,221
<b>එකතුව</b>	<b>194,545,213,942</b>	<b>60,011,620,225</b>	<b>134,533,593,717</b>	<b>86,653,412,982</b>	<b>47,880,180,735</b>

විශේෂ අය අංශයේ අධීක්ෂණය යටතේ 2007.12.31 ට පැවති හිඟ බදුවලින් රුපියල් මිලියන 12,291 ක් අය කර ගැනීමට හැකි වූ අතර, වසර සඳහා ඉලක්කය රුපියල් මිලියන 5 ක් පමණක් විය. තවද, 2009.12.31 දක්වා නිකුත් කරන ලද තක්සේරු මත හිඟද ඇතුළත්ව වර්ෂය තුළදී හිඟ බදුවලින් රුපියල් මිලියන 15,676 ක් රැස් කර ගත හැකි විය. 2008 වසරට සාපේක්ෂව වර්ෂය තුළදී රැස් කරන ලද හිඟ බදු ප්‍රමාණය 55% කින් ඉහළ ගොස් ඇත. 24 සහ 25 වගු මගින් වර්ෂය තුළ රැස් කරන ලද හිඟ බදු මුදල් ප්‍රමාණය දැක්වේ.

24 වගුව  
2007.12.31 දිනට තිබූ හිඟ බදුවලින් වර්ෂය තුළ අය කිරීම්

හිඟ බදු අය කිරීම් ඉලක්කය (රු.)	වර්ෂය තුළ රැස් කළ ප්‍රමාණය (රු.)	අය කිරීම් ප්‍රගතිය
5,000,000,000	12,290,742,093	246%

25 වගුව  
වර්ෂය තුළ මුළු හිඟ බදු අය කිරීම් විග්‍රහය

	2009 (රු. '000)	2008 (රු. '000)	2007 (රු. '000)
	ස්ව තක්සේරු නොවන	ස්ව තක්සේරු නොවන	ස්ව තක්සේරු නොවන
ආදායම් බද්ද	7,821,560	5,316,698	3,127,789
එකතු කළ අගය මත බද්ද	7,074,945	4,478,467	3,532,672
අනෙකුත්	779,806	257,808	205,126
<b>එකතුව</b>	<b>15,676,311</b>	<b>10,052,973</b>	<b>6,866,587</b>
මුළු ආදායමට (ආනයන මත)	<b>5.79%</b>	<b>4.12%</b>	<b>3.32%</b>

**5 වන පරිච්ඡේදය -  
විගණන, අතිරේක බදු රැස් කිරීම, අය කිරීම, වාර්තා සහ අභියාචනා**

**5.1 විගණන**

ව්‍යාපාර කටයුතු, ව්‍යාපාර ඒකකයෙහි ස්වභාවය හා විශාලත්වයට අනුව, බදු ගෙවන්නන් සමස්ථයම පුළුල් ලෙසින් ආවරණය කිරීමේ අරමුණින් විගණනයන් සහ විමර්ශනයන් පවත්වනු ලැබේ. කෙසේ වුවද, විමර්ශන උපක්‍රමයන්හි වඩාත් ඵලදායී භාවිතය වෙනත් ක්ෂේත්‍රයන්ට වඩා විශාල බදු ගෙවන්නන්ගේ ක්ෂේත්‍රය සම්බන්ධයෙන් බව පෙනී යයි. ත්‍රස්තාවදී ප්‍රභා‍රයට පසුව කාර්යාලය, ප්‍රධාන කාර්යාලීය ගොඩනැගිල්ලෙන් නව පරිශ්‍රයන් කරා ගෙන යාමේ කාර්යයන්හි නිරත වීමට නිලධාරීන්ට සිදුවූ බැවින් පසුගිය වර්ෂයට වඩා මේ වසරේ සිදු කරන ලද විගණනයන් සංඛ්‍යාව අඩු විය. කෙසේ වෙතත් අමතර බදු රැස් කිරීම් රුපියල් බිලියන 8 ක් ලබා දෙමින් වර්ෂය තුළ විගණන කාර්යයන් සාර්ථක ලෙස සිදු කරන ලදී. සිදු කරන ලද විගණනයන් සංඛ්‍යාව සහ රැස් කරන ලද අතිරේක බදු ප්‍රමාණය 26 සහ 27 වගු මගින් දක්වා ඇත. ගිවිස ගන්නා ලද සමස්ථ අතිරේක බදු ප්‍රමාණයෙන් 92% ක (බිලියන 9.8 ක්), අතිරේක ආදායමක් සංස්ථාපිත අංශය මත පනවනු ලැබ ඇත.

**26 වගුව**

**වර්ෂය තුළ සිදු කරන ලද විගණන සහ අතිරේක බදු රැස් කිරීම පිළිබඳ විස්තර (රු.මිලියන)**

	ආදායම් බද්ද	උ.වි.ගෙ.	එකතු කළ අගය මත බද්ද	ආර්ථික සේවා ගාස්තු	අනෙකුත්	එකතුව
වර්ෂය තුළදී තක්සේරු කරන ලද මුළු අතිරේක බදු ප්‍රමාණය	4,645	161	5,103	537	216	10,262*
වර්ෂය තුළදී තක්සේරු කරන ලද මුළු අතිරේක බදු ප්‍රමාණය	4,177	153	3,083	480	211	8,104*
2009 වර්ෂය තුළදී ආරම්භ කරන ලද විගණන සංඛ්‍යාව	<b>3459</b>					
2009 වර්ෂය තුළදී නිම කරන ලද විගණන සංඛ්‍යාව	<b>3074</b>					

\* අතිරේක බදු මත දණ්ඩන ඇතුළත් කර නොමැත

**27 වගුව**

**අතිරේක බදු සම්බන්ධ අතිරේක විස්තර (දණ්ඩන හැර)**

විස්තරය	අතිරේක ආදායම/ පිරිවැටුම තක්සේරු කරන ලද හා එකඟ වූ (රු.)	එකඟ වූ පරිදි ඇස්තමේන්තු කළ අතිරේක බදු (රු.)				රැස් කරන ලද අතිරේක බදු (රු.) (ඕලිව් කළ ආපසු ගෙවීම් ඉල්ලීම් ඇතුළත්ව)
		සංස්ථාපිත විශාල බදු ගෙවන්නන්	සංස්ථාපිත අනෙකුත්	අනෙකුත් ඒකක	එකතුව	
ආදායම් බද්ද	15,902,504	2,921,451	1,053,591	669,996	4,645,038	4,177,205
එකතු කළ අගය මත බද්ද	14,430,805	2,823,532	2,236,847	42,492	5,102,871	3,082,895
ආර්ථික සේවා ගාස්තු	29,257,144	151,132	293,098	92,669	536,899	480,397
උපයන විට ගෙවීම්	424,718	101,850	31,792	27,800	161,442	153,174
අනෙකුත්	2,306,002	199,740	3,096	13,610	216,446	210,479
<b>එකතුව</b>	<b>62,321,173</b>	<b>6,197,705</b>	<b>3,618,424</b>	<b>846,567</b>	<b>10,662,696</b>	<b>8,104,150</b>

**5.2 අභියාචනා**

**කොමසාරිස් ජනරාල් වෙතට යොමු කරන ලද අභියාචනා**

තක්සේරුවලට එරෙහිව ලැබූ ආයාචනා 2075 ක් වර්ෂය තුළදී දෙපාර්තමේන්තුව විසින් විසඳා අවසන් කරන ලද අතර, ආයාචනාවල තත්ත්වය පහත පරිදි වේ.

28 වගුව

**ලැබූ අභියාචනා සහ ඒ සඳහා ලබා දුන් විසඳුම් සම්බන්ධ විශ්ලේෂණය**

		ආදායම් බද්ද	එකතු කළ අගය මත බද්ද	අනෙකුත්	එකතුව
2009.01.01 දිනට ශේෂය	අංශ / ශාඛා	851	689	68	1608
	අභියාචනා අංශය (APL 2 පරිදි)	51	74	10	135
	දේ.ආ.කො.ජ.විසින් අභියාචනා විමර්ශනයට භාජනය කිරීම	21	25	34	80
වර්ෂය තුළදී ලියාපදිංචිය		534	851	283	1668
අවසන් කළ	නිර්ණය කරන ලද (දේ.ආ.කො.ජ.)	28	70	13	111
	ඒකක (APL 4)	839	747	273	1859
	අභියාචනා අංශය	71	26	8	105
දේ.ආ.කො.ජ.ට විභාගය සඳහා ඉදිරිපත් කළා		52	101	12	165
2009.12.31 දිනට ශේෂය	අංශ / ශාඛා	430	692	53	1175
	අභියාචනා අංශය (APL 2 පරිදි)	44	48	15	107
	දේ.ආ.කො.ජ.විසින් අභියාචනා විමර්ශනයට භාජනය කිරීම	45	56	33	134

**5.3 සමාලෝචන මණ්ඩලය**

සමාලෝචන මණ්ඩලය වෙත යොමු කළ අභියාචනාවල තත්ත්වය පහත ආකාර වේ.

2009.01.01 දිනට මණ්ඩලය හමුවේ ඇති අභියාචනා සංඛ්‍යාව	115
වර්ෂය තුළදී ඉදිරිපත් කරන ලද අභියාචනා සංඛ්‍යාව - ආදායම් බදු 07	} 15
- එ.අ.බ. 06	
- ආ.සේ.ගා. 02	
විභාග කිරීම් අවසන් කිරීම් පිණිස නිකුත් කර ඇති නියෝග සංඛ්‍යාව	31
2009.12.31 දිනට අවසන් කිරීමට ඇති අභියාචනා සංඛ්‍යාව	99

අවසන් කිරීම් සඳහා නියෝග 31 ක් පමණක් නිකුත් කර තිබුණද සමාලෝචන මණ්ඩලය විසින් වසර තුළදී අභියාචනා 33 ක් විභාගයට ගන්නා ලදී.

අභියාචනා අධිකරණයේ අදහස් විමසීම සඳහා වසර තුළදී ඉදිරිපත් කර තිබූ සිද්ධීන් සංඛ්‍යාව 12 කි.

**5.4 පශ්චාත් එකතු කළ අගය මත බදු ආපසු ගෙවීම් විගණන**

දෙපාර්තමේන්තුවෙහි එකතු කළ අගය මත බදු විශේෂ විගණන ඒකකය මගින් බදු කළ හැකි කාල පරිච්ඡේද 4245 ක් ආවරණය කරමින්, වර්ෂය තුළදී සිද්ධීන් (ලිපිගොනු) 179 ක පශ්චාත් එකතු කළ අගය මත බදු (විගණන කටයුතු) සම්පූර්ණ කරන ලද අතර, එහිදී අතිරේක බදු ලෙස රු.759,066,167/- ක් රැස් කළ හැකි විය. එකතු කළ අගය මත බදු පනතේ 67 වගන්තිය ප්‍රකාර නඩු පැවරීම් ක්‍රියා මාර්ග ගැනීම පිණිස ලිපිගොනු 18 ක් නීති ශාඛාව වෙත වාර්තා කරන ලදී. අනෙකුත් අංශවල පශ්චාත් එකතු කළ අගය මත බදු ආපසු ගෙවීම් සිද්ධීන් 418 ක් විගණනය සඳහා තෝරා ගෙන ඇති අතර, ඒ අතරින් සිද්ධීන් 355 ක් අවසන් කර ඇත.

### 5.5 අය ක්‍රියා මාර්ග

වර්ෂය තුළ බදු අය කිරීම් සඳහා කටයුතු කළ ලිපිගොනු සංඛ්‍යාව හා නිවේදන සංඛ්‍යාව පිළිබඳ විස්තර පහත වගුවේ දැක්වේ.

29 වගුව  
අය ක්‍රියා මාර්ග

	ලිපිගොනු ගණන	නිවේදන
තහනම් නියෝග නිකුත් කිරීම	2945	2856
නඩු පැවරීම්	1305	1102
වෙනත් ක්‍රියා මාර්ග	380	496

### 5.6 ආපසු ගෙවීම්

වර්ෂය තුළ කළ ආපසු ගෙවීම් පිළිබඳ විග්‍රහය (හිඟ බදු සඳහා හිලවි කළ ආපසු ගෙවීම් ඇතුළත් නොකොට) පහත දැක්වේ.

30 වගුව  
බදු වර්ග අනුව ආපසු ගෙවීම් විග්‍රහය

බදු වර්ගය	2009 රුපියල්	දළ ආදායමට ප්‍රතිශතය	2008 රුපියල්	දළ ආදායමට ප්‍රතිශතය
එකතු කළ අගය මත බදු	8,400,766,072	2.322	9,857,041,380	2.787
මුද්දර බදු	2,138,676	0.0005	390,304	0.0001
සංස්ථාපිත ආදායම් බදු	104,660,460	0.028	128,490,676	0.036
උ.වි.ගෙ.	90,319,430	0.024	97,568,471	0.027
රඳවා ගැනීමේ බදු (පොලී මත)	3,461,417	0.0009	3,046,281	0.0008
රඳවා ගැනීමේ බදු (නිශ්චිත ශාස්තූ)	26,675,308	0.007	21,730,297	0.006
වෙනත් සංස්ථාපිත නොවන ආදායම් බදු	114,100,114	0.031	117,368,629	0.033
<b>එකතුව</b>	<b>8,742,121,477</b>	<b>2.416</b>	<b>10,225,636,038</b>	<b>2.891</b>

වර්ෂය තුළදී එකතු කළ අගය මත බදු ආපසු ගෙවීම් ඉල්ලීම් (බැංකු ඇපකර සහිත) 1461 ක් ලැබුණු අතර, 2008.12.31 දිනට ඉතිරිව තිබූ ආපසු ගෙවීම් ඉල්ලීම්ද ඇතුළුව 2460 ක කටයුතු අවසන් කරන ලදී. ඒ අනුව රුපියල් මිලියන 4043 ක මුදලක් ආපසු ගෙවීම් කර ඇත.

අනෙකුත් ආපසු ගෙවීම් සම්බන්ධව ගත් කළ ඉල්ලීම් 6636 ක් ලැබූ අතර, වර්ෂය මුළු පැවති කටයුතු අවසන් නොකළ ගෙවීම්ද ඇතුළත්ව 9547 ක කටයුතු නිම කරන ලදී. එසේ ආපසු ගෙවූ ප්‍රමාණය රුපියල් මිලියන 4492 ක් විය. වසර තුළ ආපසු ගෙවූ මුළු ප්‍රමාණයෙන් රුපියල් මිලියන 174.5 ක මුදලක් හිඟ බදුවලට මාරු කිරීම / හිලවි කිරීම කරන ලදී. තවද ආදායම් බදු සඳහා ලැබුණ වලංගු ආපසු ගෙවීම් ඉල්ලීම් 7049 ක් නිමා කර ඇත. ආපසු ගෙවීම්වලට අතිරේකව 2009.11.30 දක්වා ලැබුණු බැර වවුචර් 4496 ක් නිකුත් කෙරිණ. විශේෂ ව්‍යාපෘතිවලට කළ සැපයුම්වලට අදාළ රු.මිලියන 220 ක යෙදවුම් බදු ආපසු ගෙවීම් තුළ ඇතුළත් වේ.

### III කොටස

#### 6 වන පරිච්ඡේදය - ජාත්‍යන්තර සබඳතා

##### 6.1 ද්විත්ව බදු ගිවිසුම්

ද්විත්ව බදු ගිවිසුම් මගින් නෛතික ද්විත්ව බදුකරණය අනුපාතයක් සහ ආදායම් පැහැර හැරීම, ඉවත් කිරීම හා අඩු කිරීම සිදු කරන අතර, ජාත්‍යන්තර බදු කාර්යයන්හිදීද ඉතා වැදගත් කොට සැලකේ. විදේශ ආයෝජන, විශේෂඥයින් හා නවීන තාක්ෂණය රට තුළට ඇද ගැනීමේදී මෙම බදු ගිවිසුම් විශාල කාර්ය භාරයක් සිදු කරන බැවින් ඒවා දියුණු වෙමින් පවතින රටවල් සඳහා විශේෂයෙන් වැදගත් වේ. පහත වගුවෙහි දක්වා ඇති පරිදි 2009.12.31 දින වන විට ශ්‍රී ලංකාව රටවල් 38 ක් සමඟ බදු ගිවිසුම්වලට එළඹ තිබේ.

31 වගුව

2009.12.31 දිනට ද්විත්ව බදු ගිවිසුම් බලපවත්නා රටවල්

	රට	ගිවිසුම් අත්සන් කළ දිනය	ගැසට පත		ශ්‍රී ලංකාවේ ක්‍රියාත්මක වීම (තක්සේරු වර්ෂය අනුව)
			ගැසට පත් අංකය	දිනය	
1	ඕස්ට්‍රේලියාව	1989.12.18	657/2	1991.04.08	1992/93
2	බංගලාදේශය	1986.07.24	448/13	1987.04.07	1989/90
3	බෙල්ජියම	1983.02.03	292/6	1984.04.09	1984/85
4	කැනඩාව	1982.01.23	253/8	1983.07.13	1986/87
5	චීනය	2003.08.11	1374/20	2005.01.06	2006/07
6	ඩෙන්මාර්කය (සංශෝධිත)	1981.12.22	228/15	1983.01.20	1980/81
7	ප්‍රංශය	1981.09.17	210/17	1982.09.17	1982/83
8	පින්ලන්තය	1982.05.18	253/8	1983.07.13	1981/82
9	ජර්මනිය (සංශෝධිත)	1979.09.13	113	1980.10.31	1982/83
10	හොංකොං (සීමිත)	2004.05.26	1374/21	2005.01.06	2005/06
11	ඉන්දියාව (සංශෝධිත)	1982.01.27	210/17	1982.09.17	1980/81
12	ඉන්දුනීසියාව	1993.02.03	789/10	1993.10.21	1995/96
13	ඉරානය	2000.07.25	1187/16	2001.01.06	2002/03
14	ඉතාලිය	1984.03.28	322/4	1984.11.05	1978/79
15	ජපානය	1967.12.12	14803/5	1968.05.29	1969/70
16	කොරියාව	1984.05.28	342/11	1985.03.29	1980/81
17	කුවේටය	2002.02.05	1245/19	2002.07.18	2002/03
18	මැලේසියාව (සංශෝධිත)	1997.09.16	1028/21	1998.05.22	99/2000
19	මොරිෂස්	1996.03.12	958/10	1997.01.15	1998/99
20	නේපාලය	1999.07.06	1116/6	2000.01.26	2001/02
21	නෙදර්ලන්තය	1982.11.17	281/13	1984.01.26	1979/80
22	නෝර්වේ (සංශෝධිත)	1986.12.01	464/4	1987.07.27	1989/90
23	ඕමානය (සංශෝධිත)	1994.07.26	881/7	1995.07.26	1979/80
24	පකිස්ථානය (සංශෝධිත)	1981.10.15	210/17	1982.09.17	1983/84
25	පිලිපීනය	2000.12.11	1237/7	2002.05.21	2010/11
			1256/27	2002.10.02	
26	පෝලන්තය	1980.04.25	130	1981.02.27	1984/85
27	කටාර්	2004.11.07	1422/10	2005.12.05	2008/09
28	රුමේනියාව	1984.10.19	371/9	1985.10.15	1986/87
29	රුසියාව	1999.03.02	1101/22	1999.10.15	2003/04
30	සවුදි අරාබිය (සීමිත)	1999.12.16	1101/23	1999.10.15	1983/84
31	සිංගප්පූරුව	1979.05.29	57/11	1979.10.10	1977/78
32	ස්වීඩනය (සංශෝධිත)	1983.02.23	297/28	1984.05.18	1985/86
33	ස්විස්ටර්ලන්තය	1983.01.11	292/6	1984.04.09	1981/82
34	තායිලන්තය	1988.12.14	571/16	1989.08.18	1990/91
35	එ.අ. එමීර් රාජ්‍යය (සීමිත)	1992.07.07	824/13	1994.01.23	1979/80
	එ.අ. එමීර් රාජ්‍යය (පූර්ණ)	2003.09.24	1346/1	2004.01.21	2004/05
36	එක්සත් රාජධානිය	1979.01.21	60/23	1979.11.02	1977/78
37	ඇ.එ.ජනපදය	1985.03.14	398/4	1986.04.22	
	ඇ.එ.ජනපදය (සංධානය)	2002.09.20	1298/8	2003.07.21	2004/05
38	වියට්නාමය	2005.10.26	1455/9	2006.07.24	2007/08

## 2009 වර්ෂය තුළදී ද්විත්ව බදු ගිවිසුම්වලට අදාළ කටයුතු

### සෞදි අරාබිය සමග ගිවිසුම

ද්විත්ව බදුකරණය වැළැක්වීම සඳහා වූ සවුදි අරාබිය හා ශ්‍රී ලංකාව අතර ගිවිසුමෙහි ප්‍රථම වටයේ සාකච්ඡා 2009 පෙබරවාරි 02 සිට 06 දක්වා පවත්වන ලදී. අනතුරුව මෙහි දෙවන සාකච්ඡාව රියාද්වල පැවති අතර, නිල මට්ටමෙන් ගිවිසුම ආරම්භ කරමින් සාකච්ඡා අවසන් කරන ලදී. රාජ්‍ය මට්ටමෙන් ගිවිසුම අත්සන් කිරීම සඳහා අමාත්‍ය මණ්ඩල අනුමැතිය සඳහා ඉදිරිපත් කර ඇත.

### ලැට්වියා සමග ගිවිසුම

පළමු සාකච්ඡා වටය සඳහා දින යෝජනා කරන ලදී. ස්ථීර නිගමනය අපේක්ෂාවෙන් සිටී.

### බහරේන් සමග ගිවිසුම

2009 දෙසැම්බර් 8-10 අතර කාලයේදී කොළඹදී සාකච්ඡා පවත්වා අවසන් කරන ලදී. කෙටුම්පත අවසන් කොට රාජ්‍ය මට්ටමෙන් ආරම්භ කරන ලදී.

### විදේශයන්හි පැවති ජාත්‍යන්තර බදුකරණ කාර්යයන් සම්බන්ධයෙන් සහභාගිත්වය

සහභාගි වූ නිලධාරියාගේ නම	තනතුර	විස්තරය	රට	දිනය
ටී.එම්.මහින්ද මැදගොඩ මහතා	දේ.ආ.කො.ජ.	යෝජිත ද්විත්ව බදු ගිවිසුම සම්බන්ධ සාකච්ඡා	සෞදි අරාබිය	2009.10.18 - 2009.10.21
එච්.බී.ඒ.සෙනෙවිරත්න මහතා	දේ.ආ.ජො.කො.	යෝජිත ද්විත්ව බදු ගිවිසුම සම්බන්ධ සාකච්ඡා	සෞදි අරාබිය	2009.10.18 - 2009.10.21
ටී.පී.ඩී.ආර්.ජයසේකර මහතා	නි.කො.	යෝජිත ද්විත්ව බදු ගිවිසුම සම්බන්ධ සාකච්ඡා	සෞදි අරාබිය	2009.10.18 - 2009.10.21

## 7 වන පරිච්ඡේදය - ව්‍යවස්ථා සම්පාදනය

### 7.1 වර්ෂය තුළදී පනවන ලද ව්‍යවස්ථා

- (i) 2009 අංක 13 දරන මුදල් (සංශෝධන) පනත
- (ii) 2009 අංක 18 දරන මුදල් (සංශෝධන) පනත
- (iii) 2009 අංක 19 දරන දේශීය ආදායම් (සංශෝධන) පනත
- (iv) 2009 අංක 16 දරන ආර්ථික සේවා ගාස්තු (සංශෝධන) පනත
- (v) 2009 අංක 15 දරන එකතු කළ අගය මත බදු (සංශෝධන) පනත
- (vi) 2009 අංක 17 දරන හර බදු (සංශෝධන) පනත
- (vii) 2009 අංක 9 දරන ජාතිය ගොඩ නැගීමේ බදු පනත
- (viii) 2009 අංක 32 දරන ජාතිය ගොඩ නැගීමේ බදු (සංශෝධන) පනත

### 7.2 අනුමත පුනරායතන

වර්ෂය තුළදී අනුමත පුනරායතන වශයෙන් පහත සඳහන් ආයතන ප්‍රකාශයට පත් කරන ලදී.

අනු අංකය.	ආයතනයේ නම සහ ලිපිනය	ගැසට් අංකය	දිනය
(i)	රතු කුරුස ගිණාන්ව අරමුදල, අංක 106, ධර්මපාල මාවත, කොළඹ 07.	1610	2009.07.10
(ii)	දෙහිවල, කළුබෝවිල, හත්බෝධිය රජ මහා විහාරස්ථාන බුදු මැදුර ඉදි කිරීම සඳහා වූ අරමුදල, නො.68, හත්බෝධිය පාර, කළුබෝවිල, දෙහිවල.	1584	2009.01.09
(iii)	පේරාදෙණිය, මෙගොඩ කළුගමුව, පිහිඹියාහේන වැඩිහිටි නිවාසය.	1584	2009.01.09
(iv)	මීරිගම, ගනේගොඩ, සිරිමල්වතු රජ මහා විහාරයේ සමාධි බුද්ධ ප්‍රතිමාව ඉදි කිරීමේ අරමුදල, ගනේගොඩ, මීරිගම.	1594	2009.03.20

2009.12.31 දිනට ආයතන 557 ක් ක්‍රියාත්මක මට්ටමේ පැවතුනි.

### 7.3 ගැසට් නිවේදන

දෙපාර්තමේන්තුව විසින් පරිපාලනය කරනු ලැබූ බදු සඳහා අදාළ වන පහත සඳහන් ගැසට් නිවේදන වර්ෂය තුළදී නිකුත් කරන ලදී.

#### 7.3.1 දේශීය ආදායම් පනත යටතේ වූ ගැසට් නිවේදන

ගැසට් අංකය	දිනය	විස්තරය
(i) 1599/13	2009.04.28	25 (1) උ වගන්තිය යටතේ නියෝගය
(ii) 1604/14	2009.06.02	25 (1) උ සහ (ව) වගන්තිය යටතේ නියෝගය
(iii) 1606/31	2009.06.19	212 වගන්තිය යටතේ නියෝගය
(iv) 1606/32	2009.06.19	4 (2) වගන්තිය යටතේ නියෝගය
(v) 1615/07	2009.08.17	මුද්‍රණයේදී සිදු වූ වැරදීම නිවැරදි කිරීම
(vi) 1627/31	2009.11.13.	13 (ඇ ඇ ඇ) වගන්තිය යටතේ නියෝගය

#### 7.3.2 එකතු කළ අගය මත බදු පනත යටතේ ගැසට් නිවේදන

ගැසට් අංකය	දිනය	විස්තරය
(i) 1582/35	2009.01.01	2 (අ) වගන්තිය යටතේ නියෝගය
(ii) 1606/30	2009.06.19	25 (ඇ) වගන්තිය යටතේ නියෝගය

## 8 වන පරිච්ඡේදය - අනෙකුත් කටයුතු

### 8.1 බදු සේවා ඒකකය

බදු සේවා ඒකකය බදු ගෙවන්නන්ට සහ මහජනයාට පහසුවෙන් සේවාවන් ලබා ගත හැකි වන පරිදි පහසුකම් සපයා ඇත. තොරතුරු ලබා ගැනීමට පැමිණෙන්නා වූ සෑම පුද්ගලයෙකුටම උදව් කිරීම පිණිස මෙම ඒකකයට නිලධාරීන් යොදවා ඇත. අදාළ අණ පනත්, දෙපාර්තමේන්තු ප්‍රකාශන, ගෙවීම් පත්‍රිකා, ආකෘති පත්‍ර ආදිය මෙම ඒකකයෙන් ලබා ගත හැක. සිදු විය හැකි ප්‍රමාදයන් සහ අපහසුතාවයන් මග හැරීම පිණිස බදු ගෙවන්නන් හඳුනා ගැනීමේ අංක (TIN) සහ තාවකාලික එකතු කළ අගය මත බදු අංක නිකුත් කිරීම වැඩි දියුණු කරන ලද ප්‍රතිඵල සමග මෙම අංශයෙන් සිදු කිරීමට කටයුතු යොදා තිබුණි. ඒ අනුව 2009 වසර තුළදී මෙම ඒකකය මගින් බදු ගෙවන්නන් හඳුනා ගැනීමේ අංක 8917 ක්ද, ආදායම් බදු ලියාපදිංචි අංක 2228 ක්ද, තාවකාලික එකතු කළ අගය මත බදු ලියාපදිංචි කිරීමේ සහතික 8917 ක්ද, උ.වි.ගෙ. ලියාපදිංචි වීම් 710 ක්ද නිකුත් කර ඇත. තවද බදු ගෙවන්නන් සඳහා නිෂ්කාශන සහතික 124 ක් නිකුත් කර ඇති අතර බදු ගෙවන්නන්ගේ යහපත උදෙසා උපදෙස් පත්‍රිකා කිහිපයක්ද සකස් කර ඇත. තවද මෙම බදු සේවා ඒකකය මගින් දිනකට පුද්ගලයෝ 250 ක් පමණ සේවය ලබා ගන්නා ලදී.

8.2 දෙපාර්තමේන්තුව විසින් නිකුත් කළ විධානයන් හා නිශ්කාශණ සහතික පිළිබඳ විස්තර පහත දැක්වේ.

විස්තරය	2009	2008
<b>විධාන නිකුත් කිරීම්</b>		
➤ උ.වි.ගෙ. අඩු කිරීම් සම්බන්ධව සේවා යෝජකයන්ට	6276	4362
➤ පොලී මත රඳවා ගැනීම් බදු සම්බන්ධව බැංකුවලට	148	126
➤ නිශ්චිත ගාස්තු සම්බන්ධව	7542	6968
<b>නිශ්කාශණ සහතික නිකුත් කිරීම්</b>		
➤ අර්ථ සාධක අරමුදල් ශේෂ මුදා ගැනීම සම්බන්ධව	5252	468
➤ රට හැර යන පුද්ගලයන් සම්බන්ධව	83	4035
<b>වරප්‍රසාද කාඩ්පත් නිකුත් කිරීම්</b>		
➤ රන් කාඩ් පත්	366	490
➤ රිදී කාඩ් පත්	120	369

### 8.3 විශ්ලේෂණාත්මක වාර්තා

දෙපාර්තමේන්තුවෙහි ආර්ථික පර්යේෂණ සහ ප්‍රතිපත්ති ඒකකය විසින් මහ බැංකුව, ජන හා සංඛ්‍යාලේඛන දෙපාර්තමේන්තුව ආදී විවිධ ප්‍රභවයන්ගෙන් ලබා ගන්නා දත්ත විශ්ලේෂණ කරමින් විවිධ ආකාරයේ පර්යේෂණ සිදු කරයි.

වසර තුළ පහත සඳහන් වාර්තා පිළියෙල කරන ලදී.

1. තෝරා ගත් කර්මාන්ත සහ සේවා සඳහා මිනුම් සලකුණු නිර්ණය කිරීම.

- රෙදිපිළි අංශය
- ගෙතුම් රෙදිපිළි අංශය
- රබර් නිෂ්පාදන කර්මාන්ත
- කොහු නිෂ්පාදන කර්මාන්ත
- පිහන් මැටි නිෂ්පාදන කර්මාන්ත
- සියුම් සෙල්ලම් බඩු නිෂ්පාදන
- සපත්තු නිෂ්පාදන
- සම්භාණ්ඩ ඇඟළුම්
- බැංකු ව්‍යාපාර
- කල්බදු පහසුකම්
- රක්ෂණ, සහ
- පරිගණක දෘඩාංග

2. රෙදිපිළි කර්මාන්තයෙහි සහ රබර් නිෂ්පාදන කර්මාන්තයෙහි එකතු කළ අගය මත බදු (එ.අ.බ.) සහ ආර්ථික සේවා ගාස්තු (අං.සේ.ගා.) සම්බන්ධයෙන් වූ විශ්ලේෂණාත්මක අධ්‍යයනය.
3. දෙපාර්තමේන්තුව විසින් පුරෝකථනය කරන ලද බදු පාදකය වැඩි කරලීම සඳහා අනුකූලතාවය දක්වන ලද සංස්ථාපිත ආදායම් බදු ගෙවන්නන්ට අදාල විශ්ලේෂණාත්මක අධ්‍යයනය.
4. (අ) 2002.11.06 දින හෝ ඉන්පසු ශ්‍රී ලංකා ආයෝජන මණ්ඩලය සමග ගිවිසුම්වලට එළඹී,  
(ආ) 2002.11.06 දින හෝ ඉන්පසුව දේශීය ආදායම් පනත යටතේ බදු නිදහස් කිරීම් සඳහා හිමිකම් ලබන  
සමාගම් මගින් බෙදා දෙන ලද ලාභාංශවලට අදාලව, 2007 අංක 10 දරන පනත මගින් සංශෝධිත 61 වන වගන්තිය ප්‍රකාර 2007/2008 තක්සේරු වර්ෂය සඳහා ලාභාංශ ගෙවනු ලැබ තිබේද යන්න සම්බන්ධයෙන් වූ වාර්තාව.  
  
සමාගම් මගින් බෙදා දෙන ලද ලාභාංශවලට අදාලව, 2007 අංක 10 දරන පනත මගින් සංශෝධිත 61 වන වගන්තිය ප්‍රකාර 2007/2008 තක්සේරු වර්ෂය සඳහා ලාභාංශ ගෙවනු ලැබ තිබේද යන්න සම්බන්ධයෙන් වූ වාර්තාව.
5. (i) බදුකර ඉල්ලා ඇති සෑම සේවා නියුක්තිකයෙකුගේ බදු අඩු කිරීමට අදාලව ඔවුන් විසින් ඉදිරිපත් කරන ලද උපලේඛනයන්හි සඳහන් කර ඇති මුළු එකතුව සේවා යෝජකයන් විසින් ප්‍රේෂණය කරන ලද උ.වි. ගෙවීම් බදු සමගින් ගැලපෙන්නේද යන්නට අදාලව,  
(ii) උ.වි.ගෙ. බදු විශාල ප්‍රමාණයක් එක්රැස් කර ගනු ලබන පාරිශ්‍රමික ප්‍රභේදයන් සහ සේවා නියුක්තිකයන් බදුතරයක් අයත් වන්නේ කුමන වර්ගය යටතේද යන්න හඳුනා ගැනීමට අදාලව,  
(iii) උ.වි.ගෙ. සඳහා ලියාපදිංචි වී සිටින සේවා යෝජකයන්ගේ අවසන් ප්‍රකාශනවල සඳහන් අගයන් සමග උ.වි.ගෙ. වාර්තාවල ප්‍රකාශ කර ඇති මූල්‍ය ප්‍රතිලාභ සමාන වන්නේද යන්නට අදාලව,  
(iv) උ.වි.ගෙ. සඳහා ලියාපදිංචි වී නොමැති සේවා යෝජකයන්ගේ අවසන් ගිණුම් ප්‍රකාශනවල සඳහන් අගයන් සේවක පඩි ලැයිස්තුවල දක්වා ඇති මූල්‍ය ප්‍රතිලාභ හා සමග සැසඳෙන්නේද යන්නට අදාලව,  
(v) 2006 අංක 10 දරන දේශීය ආදායම් පනතෙහි 61 (1) (ආ) (ii) වගන්තිය යටතේ ලාභාංශ බදු හඳුනා දීම තුළින් සේවා නියුක්ති ආදායම් සඳහා යම් බලපෑමක් ඇති වී තිබේද යන්නට අදාලව, සකස් කරන ලද වාර්තා.
6. බදු විරාම වරය / බදු සහන කාලය ඉකුත් වීමෙන් අනතුරුව ශ්‍රී ලංකා ආයෝජන මණ්ඩලයෙහි ලියාපදිංචි සමාගම් විසින් බදු ගෙවනු ලබන්නේද යන බවට අදාල වාර්තාව.
7. ලැයිස්තුගත සමාගම්වල අධ්‍යක්ෂකවරුන් විසින් අනෙකුත් ලැයිස්තුගත සමාගම්වලින් ලබා ගනු ලබන සියළුම ආදායම් අනාවරණය කර ඇති බවට වාර්තාව.
8. ප්‍රවාහනය සඳහා භාවිතා කරනු ලබන මෝටර් රථ සඳහා ප්‍රාග්ධන දීමනා සහ / හෝ කල්බදු කුලී ඉල්ලා ඇති බවට වාර්තාව.
9. එකතු කළ අගය මත කාර්තුමය වශයෙන් පිළියෙල කළ බදු වාර්තා.
10. මාසික බදු නිවේදන පත්‍රිකා

තක්සේරු අංශ අතර කාර්ය මණ්ඩලය, ලිපිගොනු හා ආදායම් බෙදී යාම

තක්සේරු අංශය	කාර්ය මණ්ඩලය								ලිපිගොනු						ආදායම්(රැ.මිලියන)							
	නි.කො.	පැය.තක්	තක්.	පැය.බ.නි	බ.නි.	වෙනත්	එකතුව	ආ.බ.	ම.සු./ම.බ.	ග.බ.	උ.වි.ගො.	ආ.සේ.ගා.	ජා.ගො.බ.	එ.අ.බ.	ආ.බ./ස.ව.බ./ර.බ.	වි.බ./ම.සු./ම.බ./වෙනත්	ග.බ./කො.බ./ඉ.ක.බ.	උ.වි.ගො.	ආ.සේ.ගා.	ජා.ගො.බ.	එ.අ.බ./ආ.සේ.බ.	එකතුව
ජාත්‍යන්තර අංශය	1	1	3	3	3	1	9	477			38	28		43	1,338	-		250	154	22	737	2,502
1 හා 2 අංශය	1	-	8	2	8	4	23	5,206				22			440	-		-	10	-	-	450
3 අංශය	3	-	16	2	13	9	43	24,941							329	-		-	-	-	-	329
4 අංශය	2	3	17	1	10	9	42	4,904			1,674	1,418	1,542	6,469	809	3	369	448	298		2,505	4,432
5 අංශය	1	4	16	3	9	5	38	5,945			555	1,810	3,211	1,019	857	3	787	561	384		3,045	5,636
6 ඒ අංශය	3	-	8	3	12	7	33	228			192	231	200	225	4,771	-	1,025	1,649	1,118		7,937	16,499
6 බී අංශය	2	-	9	2	11	6	30	233			205	225	191	220	6,477	1	1,435	1,161	1,562		12,180	22,818
6 සී අංශය	2	1	13	1	10	6	33	121		883	115	118	65	111	18,223	-	8,045	2,971	2,532	637	30,663	63,070
7 ඒ අංශය	1		12	2	6	3	24	240			229	227	198	219	6,370	1	2,244	1,915	1,443		13,991	25,964
7 බී අංශය	1	2	10	2	7	3	25	240			209	231	203	217	2,945	2	1,056	797	1,302		12,739	18,841
8 අංශය	2	3	8	5	8	5	31	223			223	234	172	231	7,652	0	1,796	1,253	2,122		9,453	22,276
10 අංශය	1	3	11	4	10	5	34	642			494	885	356	489	2,959	6	1,344	1,430	1,061		6,117	12,917
12 අංශය	2	3	12	5	11	4	37	6,900			1,954	1,490	1,403	4,410	1,452	7	871	525	486		3,285	6,626
14 අංශය	1	1	8	1	8	4	23	2,151			598	549	556	1,085	161	2	49	181	89		836	1,318
15 අංශය	1	1	10	1	6	5	24	2,237			657	603	577	1,109	146	0	53	173	83		778	1,233
රඳවා ගැනීමේ බදු (නිවේදන ගාස්තු)	1	1	12	2	13	9	38				7,309				8,637	-	571	-	-	-	-	9,208
රඳවා ගැනීමේ බදු (පොලී මත)	1	1	8	1	6	6	23				1,748				44,581	-	-	-	-	-	-	44,581
උපයන විට ගෙවීම් අංශය	1	1	7	1	6	4	20				228				1,235	-	560	241	-	-	-	2,036
මිලිට්ටු හා සුදු බදු අංශය	1		1		3	2	7		873						-	287		-	-	-	-	287
එ.අ.බ. ඒ අංශය	1	2	5	1	6	3	18						7,923		-	-		-	-	-	-	-
එ.අ.බ. බී අංශය													7,924		-	-		-	-	-	-	-
එ.අ.බ. සහ ආ.සේ.බ. අංශය	1	0	15	1	6	3	26						-		1	0	2				6,270	6,273
මුද්දට බදු අංශය	1	1	6	3	4	6	21		6,896						-	2,616		-	-	-	-	2,616
ආර්ථික සේවා ගාස්තු අංශය																			16			16
ජා.ගො.බ. අංශය						*						6,065							424			424
<b>ප්‍රාදේශීය කාර්යාල</b>															-	-	-	-	-	-	-	-
කොළඹ දකුණ	2	1	17	1	11	8	40	11,541				327		20	414	-	0	120	-	-	1	536
කොළඹ මැද	1	2	19	2	8	9	41	16,303				559		21	375	-	-	168	-	-	-	543
කොළඹ නගර	1	2	17	2	12	10	44	10,543				538		36	496	-	-	170	-	-	2	667
මහරගම නැගෙනහිර	1	1	17	5	8	6	38	18,167	5			312		74	148	-	-	71	-	-	2	221
මහරගම බටහිර	2	-	15	4	7	7	35	16,705				205		87	211	-	-	56	-	-	1	269
බදුල්ල	1	1	7	5	6	10	30	6,958				109		101	68	-	-	39	-	-	4	111
ගාල්ල	1	1	10	5	4	13	34	7,587				298		262	139	-	-	64	-	-	10	214
කර්තර	2	3	8	3	7	12	35	7,756	61			174		72	103	-	-	60	-	-	3	167
ගම්පහ	1	3	16	11	2	10	43	17,399	1			359		21	154	0	-	112	-	-	0	266
මාතලේ	1	1	15	4	5	11	37	9,786	14			273		210	151	-	-	74	-	-	7	231
නුවරඑළිය		1	10	2	6	8	27	4,799				110		79	55	-	0	32	-	-	1	88
රත්නපුරය	1	1	9	2	10	8	31	8,368	15			200		58	138	-	-	54	-	-	1	193
අනුරාධපුරය	-	1	10	3	10	13	37	8,802				224		63	107	139	-	60	-	-	1	308
මඩකලපුව	0	1	2	-	10	12	25	3,782				133		84	34	106	-	15	-	-	-	155
සාචනය		0	1			5	6	3,863				25			9	66	-	2	-	-	-	77
මහනුවර	1	2	19	9	12	14	57	13,619				302		307	296	-	-	74	-	-	13	384
කැගල්ල	1	1	8	9	5	12	36	5,432	6			100		38	47	-	-	18	-	-	-	65
කුරුණෑගල	1	4	18	9	10	13	55	11,815	42			247		175	175	0	-	73	-	-	3	252
මාතලේ	1	1	11	4	7	8	32	3,781	19			93		29	70	-	-	24	-	-	1	96
මහමුව	1	1	13	5	10	7	37	12,335				303		43	184	-	-	71	-	-	2	257
<b>එකතුව</b>	<b>50</b>	<b>56</b>	<b>457</b>	<b>128</b>	<b>326</b>	<b>305</b>	<b>1,322</b>	<b>254,029</b>	<b>7,932</b>	<b>883</b>	<b>16,428</b>	<b>12,962</b>	<b>14,739</b>	<b>33,474</b>	<b>112,760</b>	<b>3,239</b>	<b>9,176</b>	<b>14,492</b>	<b>14,164</b>	<b>11,031</b>	<b>110,589</b>	<b>275,452</b>
ආනයන මත එ.අ.බ.																						67,619
ආනයන මත ජා.ගො.බ.																						14,802
වෙනත් බදු(ජා.ආ.බ./අනෙකුත්/ස.ව.බ. සහාදිය)																						1,223
භාණ්ඩාගාර පැවරුම්																						2,424
ගිණුම් අංශයෙන් බැර කිරීම්																						237
<b>අඩු කළා - ආපසු ගෙවීම්</b>																						<b>361,757</b>
<b>මුළු ලැබූ රැස් කිරීම්</b>																						<b>8,742</b>
																						<b>353,015</b>

## திணைக்களத்தின் தூரநோக்கு

வரி செலுத்தும் பொது மக்களுக்கு மிகச் சிறப்பாக பயிற்றுவிக்கப்பட்ட அர்ப்பணிப்புள்ள மற்றும் முழுமையாக தன்னியக்க முறைமையினால் வசதியளிக்கப்பட்ட பதவியினரைக் கொண்டு வரி செலுத்துநர் நட்பு வரி நிருவாக சேவை வழங்குநராக இருத்தல்.....

## திணைக்களத்தின் பணிக்கூற்று

வரி ஏய்ப்பு மற்றும் வரி தவிர்ப்புக்களினை தடுக்கும் அதேவேளை தன்னாவ இணக்கப்பாட்டினை ஊக்குவிப்பதன் மூலம் வரி மற்றும் பிற தொடர்புடைய சட்டங்களின் நியதிகளுக்கு அமைவாக வரிகளைச் சேகரித்தல். மற்றும்

வரிகளையும் தொடர்பற்ற சட்டங்களையும் நியாயமாகவும், நற்புறவுமிக்கதாகவும் மற்றும் திறமையான முறையிலும் நிர்வகிப்பதன் மூலம் உள்நாட்டு இறைவரி திணைக்களத்தினால் நிர்வகிக்கப்படும் முறைமையொன்றில் பொதுமக்களின் நம்பிக்கையை மேம்படுத்தலும் அதன் மூலமாக நன்மை பயக்கத்தக்க வரிக் கலாசாரம் ஒன்றினை அதிகரிக்கச் செய்தல்.

## உபாய இலக்குகள்

- வரிச் சட்டங்களுடனான வரி செலுத்தநரின் சுயவிருப்பு இணக்கப்பாட்டினை மேம்படுத்துவதற்காக அதனை ஊக்குவிப்பதில் உதவத்தக்க நிகழ்ச்சித் திட்டங்களை மேற்கொள்ளுதலும் அவ்விதமான இணக்கப்பாட்டைக் காட்டாதவர்களைக் கண்டறிதலும் பொருத்தமானதும் உகந்ததுமான நடவடிக்கைகளை மேற்கொள்ளுதலும்.
- செயற்றிறன் மிக்க வேலை நடைமுறைகள், தொழில்நுட்பம் என்பவற்றைப் பிரயோகித்து கிடைப்பனவிலுள்ள வளங்களைச் சிறப்பாகப் பயன்படுத்துவதன் மூலம் திணைக்களத்தின் செயற்றிறனை மேம்படுத்தல்.
- திணைக்களத்தினால் அதனது குறிக்கோளை நிறைவு செய்யும் முகமாக அதன் பதவியணியினர் மேலும் சிறந்த முறையில் பங்களிப்புச் செய்வதற்கு வசதியாக முகாமைத்துவம், தொழில் நுட்ப பயிற்சி மற்றும் வேலை அனுபவம் என்பவற்றின் மூலம் அவர்களது உற்பத்தித் திறனையும் தொழிற்துறைத் திறமையையும் உயர்த்துதல்.

## பிரதான அலுவலர்கள்

**திரு. ஈ.எம்.எம். மெதகொட**

உள்நாட்டு இறைவரி ஆணையாளர் நாயகம்

**திரு. ஈ.ஏ.எஸ். எதிரிசிங்க**

மேலதிக ஆணையாளர் நாயகம்

**திரு. வீ.டி.பி. உபயசிரி**

சிரேட்ட பிரதி ஆணையாளர் நாயகம்

தகவல் மற்றும் தொடர்பாடல், தொழில்நுட்பம் மற்றும்  
தேசக்கட்டுமான வரி

**திரு. கே.எம்.எஸ். கந்தகேதர**

பிரதி ஆணையாளர் நாயகம்

மனித வளங்கள் முகாமைத்துவம்

**திருமதி. எம். சமரசேகர**

பிரதி ஆணையாளர் நாயகம்

நேரடியல்லாத வரி நிருவாகம்

**திரு. கே.எல்.எஸ். சில்வா**

பிரதி ஆணையாளர் நாயகம்

வரி கண்காணிப்பு, அனர்த்த முகாமைத்துவம் மற்றும் முதலீட்டுச்சபை  
தொழில்முயற்சிகள், சேகரிப்பு, விவேக சேகரிப்பு மற்றும் சட்டம்

**திரு. எச்.பி.ஏ. செனவிரத்ன**

பிரதி ஆணையாளர் நாயகம்

வரிக்கொள்கை திட்டமிடல் மற்றும் அபிவிருத்தி சட்டவாக்கம், விதிப்பனவுகள்  
மற்றும் சர்வதேச உறவுகள்

**திருமதி. டி.எம். நந்தாவதி**

பிரதி ஆணையாளர் நாயகம்\*

நேரடி வரி நிருவாகம்

**திரு. எச்.எம். அபேசிங்க**

சிரேட்ட ஆணையாளர்  
உள்ளகக் கணக்காய்வு மற்றும் மதிப்பீட்டுக் கட்டுப்பாடு

**திரு. பி.டி. பிரேமரட்ண**

சிரேட்ட ஆணையாளர்  
சட்டம் மற்றும் முத்திரைத் தீர்வை, மேன்முறையீடுகள் மற்றும் மீளாய்வுச்சபை செயலாளர்

**திரு. எச்.எம். பிரேமரட்ண பண்டா**

சிரேட்ட ஆணையாளர் - வலயம் 1 மற்றும் 2

**திரு. எஸ்.ரி. கோபாலசிங்கம்**

சிரேட்ட ஆணையாளர்  
வலயம் - 3, வரிக் கொள்கைத் திட்டமிடல், சட்டவாக்கம் மற்றும் தீர்ப்புகள்

**திரு. கே.ஏ.பி. கனுவாராச்சி\***

சிரேட்ட ஆணையாளர் - கம்பனி வரி

**திரு. டபிள்யூ.பி.எஸ். சாந்திகுமார்**

ஆணையாளர் - தகவல் மற்றும் இணக்கப்பாடினமை

**திரு. எல். இராமநாயக்க**

ஆணையாளர் - மனிதவள முகாமைத்துவம்

**திரு. டபிள்யூ.எம்.டபிள்யூ. குமாரசுறி**

ஆணையாளர் - பெ.சே.வரி மீள்கொடுப்பனவுகள் மற்றும் விசேட கணக்காய்வு

**திரு. டபிள்யூ.எம். மென்டிஸ்**

ஆணையாளர் - விபரத்திரட்டுகளும் கொடுப்பனவுகளும், கணனி அபிவிருத்தி

**திரு. ஏ.எல்.ஏ. சிறிசேன**

ஆணையாளர் - தேசத்தைக் கட்டியெழுப்பும் வரி

**திருமதி. எச்.எம்.சி.ஐ. குணசேகர**

ஆணையாளர் - மனிதவள அபிவிருத்தி

**திரு. டபிள்யூ.வி.பி. கருணாரத்ன**

ஆணையாளர் - உபாய செயற்பாடு மற்றும் திட்டமிடல்

**திரு. எஸ். ராஜபக்ஸ்**

ஆணையாளர் - வரி செலுத்தநர் சேவை மற்றும் முதலீட்டுச்சபை

**திரு. பி.ஏ.வி. பிரேமரத்ன**

ஆணையாளர் - அதிக வரி செலுத்தநர் பிரிவு

**திருமதி. கே. தஹநாயக்க**

ஆணையாளர் - பெ.சே.வ, பொ.சே.க, பந்தயம் மற்றும் தூதாட்ட அறவீடு

**திரு. கே.ஏ.ஜி. அபேரத்ன**

ஆணையாளர் - கம்பனி வரி

**திரு. டி.பி. ஜயசேகர**

ஆணையாளர் - கொள்வனவு மற்றும் வழங்கல், ஊழியர் சேவைகள்

**திருமதி. டபிள்யூ. அனுலாவதி**

ஆணையாளர் - வலயம் 1

**திருமதி. எஸ். எதிரிசிங்க**

ஆணையாளர் - உ.பொ.செ. வரி, நிறுத்திவைத்தல் வரி, வட்டி மற்றும் குறித்துரைக்கப்பட்ட கட்டணங்கள்

**திரு. ஜ.எம்.பி. செனவிரத்ன**

ஆணையாளர் - நுண்ணாய்வு

**திரு. ஜே.எம். ஜயவர்தன**

ஆணையாளர் - மேன்முறையீடுகள்

**திரு. எஸ்.ஏ. ஹேமபால**

ஆணையாளர் - இணக்கப்பாடுகளல்லாதவை

**திரு. கே. ராஜரட்ணம்**

ஆணையாளர் - உள்ளகக் கணக்காய்வு மற்றும் வரி மதிப்பீடு கட்டுப்பாடு

**திரு. ஏ. சிறிசெல்வநாயகம்**

ஆணையாளர் - சேகரிப்பு மற்றும் விசேட சேகரிப்பு

**திருமதி. ஆர்.எம்.ஆர்.டபிள்யூ. மஞ்சநாயக்க**

\* ஆணையாளர் - வலயம் 2

**திரு. டி.எம்.எல்.ஐ. திஸாநாயக்க**

\* ஆணையாளர் - வலயம் 3

\* குறிப்பு : அரசாங்க சேவை ஆணைக்குழுவின் அங்கீகாரத்துக்கு அமைவாக அலுவலர்களின் பதவிகளுக்கான பணிகள் வழங்கப்பட்டன.

**குறித்த ஆண்டின் போது திணைக்களத்தினால் உரிய சட்டங்களின் கீழ் நிருவகிக்கப்பட்ட வரிகள்**

குறித்த வருடத்தின் போது திணைக்களத்தினால் நிருவகிக்கப்பட்ட வரிகளும் தொடர்புடைய சட்டவாக்கங்களும் பின்வருமாறு:

வரி	சட்டவாக்கம்
வருமான வரி	திருத்தப்பட்டவாறான 2006 ஆம் ஆண்டின் 10 ஆம் இலக்க உள்நாட்டு இறைவரிச் சட்டம்
பெறுமதி சேர் வரி (நிதியியற் சேவைகள், மீதான பெ.சே.வரி மீதான முற்பண வரி மற்றும் விருப்பு பெ.சே.வரி உள்ளடங்கலாக)	திருத்தப்பட்டவாறான 2002 ஆம் ஆண்டின் 14 ஆம் இலக்க பெறுமதி சேர் வரிச் சட்டம்
பொருளாதார சேவைக் கட்டணம்	திருத்தப்பட்டவாறான 2006 ஆம் ஆண்டின் 13 ஆம் இலக்க பொருளாதார சேவை கட்டணச் சட்டம்
பற்று வரி	திருத்தப்பட்டவாறான 2002 ஆம் ஆண்டின் 16 ஆம் இலக்க பற்றுவரிச் சட்டம்
தேசத்தைக் கட்டியெழுப்புதல் வரி	திருத்தப்பட்டவாறான 2009 ஆம் ஆண்டின் 9 ஆம் இலக்க தேசத்தைக் கட்டியெழுப்புதல் வரி
பந்தய மற்றும் சூதாட்ட அறவீடு	1988 ஆம் ஆண்டின் 40 ஆம் இலக்க பந்தய மற்றும் சூதாட்ட அறவீடு
முத்திரைத் தீர்வை	திருத்தப்பட்டவாறான 2006 ஆம் ஆண்டின் 12 ஆம் இலக்க முத்திரைத் தீர்வை (விஷேட ஏற்பாடுகள்) சட்டம்
பங்கு கொடுக்கல் வாங்கல் அறவீடு, நிர்மாணக் கைத்தொழில் உத்தரவாத நிதிய அறவீடு	2005 ஆம் ஆண்டின் 5 ஆம் இலக்க நிதிச்சட்டம் மற்றும் 2007 ஆம் ஆண்டின் 13 ஆம் இலக்க நிதிச்சட்டம்
சமூக பொறுப்பு அறவீடு	2006 ஆம் ஆண்டின் 11 ஆம் இலக்க நிதிச்சட்டம் மற்றும் 2008 ஆம் ஆண்டின் 8 ஆம் இலக்க நிதிச்சட்டம்
புரள்வு வரி (வட மாகாணம்)	திருத்தப்பட்டவாறான 1981 ஆம் ஆண்டின் 69 ஆம் இலக்க புரள்வுச் சரிச்சட்டம்

பின்வரும் வரிகள் ஆரம்பத்தில் விதிக்கப்பட்டு தற்பொழுது அவை நீக்கப்பட்டு இருப்பினும் திணைக்களம் அவற்றின் மதிப்பீடு மற்றும் சேகரிப்பு பணியில் தொடர்ந்தும் ஈடுபட்டு வருகின்றது

வரி	விதிக்கப்பட்டது
தேசிய பாதுகாப்பு அறவீட்டு	திருத்தப்பட்டவாறான 1991 ஆம் ஆண்டின் 52 ஆம் இலக்க தேசிய பாதுகாப்பு அறவீட்டுச் சட்டம்
பொருட்கள் சேவைகள் வரி	திருத்தப்பட்டவாறான 1996 ஆம் ஆண்டின் 34 ஆம் இலக்க பொருட்கள் சேவைகள் வரிச்சட்டம்
தேசத்தைப் பாதுகாப்பதற்கான பங்களிப்பு	திருத்தப்பட்டவாறான 1996 ஆம் ஆண்டின் 5 ஆம் இலக்க தேசத்தைப் பாதுகாப்பதற்கான பங்களிப்புச் சட்டம்
நலன் வரி மீதான மேலதிகக் கட்டணம்	1982 ஆம் ஆண்டின் 25 ஆம் இலக்க நலன் வரி மீதான மேலதிகக் கட்டணச் சட்டம், 1989 ஆம் ஆண்டின் 8 ஆம் இலக்கச் சட்டம் மற்றும் திருத்தங்கள்
வருமான வரி மீதான மேலதிகக் கட்டணம்	திருத்தப்பட்டவாறான 1982 ஆம் ஆண்டின் 26 ஆம் இலக்க வருமான வரி மீதான மேலதிகக் கட்டணம், 1984 ஆம் ஆண்டின் 12 ஆம் இலக்கச் சட்டம், 1989 ஆம் ஆண்டின் 7 ஆம் இலக்கச் சட்டம்
மரணசாதனத் தீர்வை	திருத்தப்பட்டவாறான 1980 ஆம் ஆண்டின் 13 ஆம் இலக்க மரணசாதனத் தீர்வைச் சட்டம்

## உள்ளடக்கம்

பகுதி - I மனித வளங்கள் முகாமைத்தவமும் அபிவிருத்தியும் .....	1
அத்தியாயம் 1 - மனித வளங்கள் .....	1
1.1 அங்கீகரிக்கப்பட்ட பதவியணி, பதவிகளினதும் பதவி வெற்றிடங்களினதும் எண்ணிக்கை .....	1
1.2 பதவியுயர்வுகள் .....	2
1.3 இளைப்பாறல்கள் .....	2
1.4 ஒழுக்காற்று நடவடிக்கைகள் .....	3
1.5 பயிற்சி .....	3
1.5.1 உள்ளக பயிற்சி .....	3
பகுதி II - வரி நிருவாகம் .....	6
அத்தியாயம் 2 - வருமான சேகரிப்பு .....	6
2.1 வரி செலுத்துநர்கள் மற்றும் வரிக் கோவைகளின் எண்ணிக்கை .....	6
2.2 மொத்த வருமான சேகரிப்பு .....	7
2.3 மொத்த வருமானம் - காசுப்பாய்ச்சல் .....	9
2.4 வருமான சேகரிப்பு - சுய மதிப்பீடும் பிறவும் .....	10
2.5 அரசாங்கத்தின் வருமானம் மற்றும் மொ.உ. உற்பத்திக்கு உள்ளாட்டு இறைவரியின் பங்களிப்பு .....	10
2.6 வரி விபரத்திரட்டு இணக்கப்பாடு .....	11
2.7 வருமான வரி சேகரிப்பு .....	12
2.7.1 வருமான வரி சேகரிப்பு - துறை ரீதியான வகுப்பாக்கம் .....	12
2.7.2 மூலத்தின் அடிப்படையில் வருமான சேகரிப்பு பகுப்பாய்வு .....	12
2.8 பெறுமதி சேர் வரி சேகரிப்பு .....	13
2.8.1 பின்வரும் வழங்கல்கள் பெறுமதி சேர் வரியிலிருந்து விலக்களிக்கப்பட்டுள்ளன .....	13
2.8.4 கைத்தொழில் ரீதியான பகுப்பாய்வு .....	15
2.9 பொருளாதார சேவைக் கட்டணம் .....	16
2.10 உழைக்கும் பொழுது செலுத்தும் வரி சேகரிப்பு .....	17
2.11 நிறுத்திவைத்தல் வரிகள் .....	18
2.12 முத்திரைத் தீர்வை .....	18
2.13 பந்தய மற்றும் சூதாட்ட அறவீடு .....	19
2.14 பற்று வரி சேகரிப்பு .....	19
2.15 நிர்மாணக் கைத்தொழில் உத்தரவாத நிதி அறவீடு .....	20
2.16 தேசக் கட்டுமான வரி .....	20
2.16.1 விகித மாற்றங்கள் .....	20
அத்தியாயம் - 3 செலவினம் மற்றும் உற்பத்தித்திறன் விகிதம் .....	22
3.1 2007 மற்றும் 2009 காலப்பகுதியில் உரப்பட்ட மொத்தச் செலவினத்தினை ஒப்பீட்டு நோக்குதல் .....	23
3.2 மீண்டெழும் செலவினப் பகுப்பாய்வு - 2009 .....	24
3.3 உற்பத்தித் திறன் விகிதாசாரம் .....	24
அத்தியாயம் - 4 - நிலுவையிலுள்ள வரிகள் .....	26
அத்தியாயம் - 5 - கணக்காய்வுகள், மேலதிக வரி சேகரிப்பு, மீள் கொடுப்பனவுகள், அறவீட்டுச் செயற்பாடு மற்றும் மேன்முறையீடுகள் .....	27
5.1 கணக்காய்வுகள் .....	27
5.2 மேன்முறையீடுகள் .....	28
5.3 மீளாய்வுச்சபை .....	28
5.4 பெறுமதி சேர் வரிக்குப் பின்னரான மீள்கொடுப்பனவு கணக்காய்வுகள் .....	29
5.5 மீள் அறவீட்டு நடவடிக்கைகள் .....	29
5.6 மீள்கொடுப்பனவுகள் .....	29
பகுதி III .....	30
அத்தியாயம் -6- சர்வதேச உறவுகள் .....	30
6.1 இரட்டை வரி உடன்படிக்கைகள் .....	30
அத்தியாயம் -7- சட்டவாக்கம் .....	32
7.1 பின்வரும் சட்டவாக்கங்கள் குறித்த ஆண்டின் போது ஆக்கப்பட்டன .....	32
7.2 அறக்கொடை நிறுவனங்கள் .....	32
7.3 வர்த்தமானி அறிவித்தல்கள் .....	32
7.3.1 உள்ளாட்டு இறைவரிச் சட்டத்தின் கீழ் வர்த்தமானி அறிவித்தல்கள் .....	32
7.3.2 பெறுமதி சேர் வரி சட்டத்தின் கீழ் வர்த்தமானி அறிவித்தல்கள் .....	32
அத்தியாயம் -8- ஏனைய .....	33
8.1 வரி செலுத்துனர் சேவைப் பிரிவு .....	33
8.3 பகுப்பாய்வு அறிக்கைகள் .....	33



**பகுதி - 1 மனித வளங்கள் முகாமைத்தவமும் அபிவிருத்தியும்**

**அத்தியாயம் 1 - மனித வளங்கள்**

**1.1 அங்கீகரிக்கப்பட்ட பதவியணி, பதவிகளினதும் பதவி வெற்றிடங்களினதும் எண்ணிக்கை**

பின்வரும் அட்டவணையானது 2009 டிசம்பர் 31 ஆம் திகதி உள்ளவாறான திணைக்களத்தின் அங்கீகரிக்கப்பட்ட பதவியணியையும் தற்பொழுது சேவையாற்றுவோர் மற்றும் பதவி வெற்றிட எண்ணிக்கையையும் காட்டுகின்றது.

**2009.12.31 அன்றுள்ளவாறு திணைக்களத்தின் பதவியணி**

பதவியணி	அங்கீகரிக்கப்பட்ட பதவியணி	சேவையிலுள்ளோர்	வெற்றிடங்கள்
ஆணையாளர் நாயகம்	1	1	
மேலதிக ஆணையாளர் நாயகம்	-	1	
சிரேஷ்ட பிரதி ஆணையாளர் நாயகம்	1	1	
பிரதி ஆணையாளர் நாயகம்	6	4	2
சிரேஷ்ட ஆணையாளர்	5	5	
ஆணையாளர்	22	19	3
பிரதி ஆணையாளர்	90	89	1
சிரேஷ்ட வரி மதிப்பீட்டாளர்	750	61	
வரி மதிப்பீட்டாளர்		574	115
வரி மதிப்பீட்டாளர் (உயர்தர)		10	
சிரேஷ்ட வரி அலுவலர்	1000	170	389
வரி அலுவலர்		441	
வரி மதிப்பீட்டாளர் (ஒப்பந்த அடிப்படை)		1	
பணிப்பாளர் (நிர்வாகம்)	1	1	
கணக்காளர்	7	7	
<b>இணைந்த சேவைகள்</b>			
பொது முகாமைத்துவ உதவியாளர் (உயர்ந்த)	2	2	
பொது முகாமைத்துவ உதவியாளர்	306	265	41
மொழிபெயர்ப்பாளர்கள்	9	6	1
மொழிபெயர்ப்பாளர்கள் (ஒப்பந்த அடிப்படையில்)		2	
சாரதி	74	66	8
அலுவலக உதவியாளர்	319	281	38
<b>ஏனைய</b>			
பொறியியலாளர்	1	1	
முறைமை பகுப்பாய்வாளர்	6	1	5
நூலகர்	1	1	
முத்திரை எழுதுவினைஞர்	1	1	
முறைமை கட்டுப்பாட்டாளர்	3	3	
கணனி இயக்குனர்	11	3	8
தரவு பதியுனர்	18	8	10
முறைமை முகாமையாளர்	2	2	
வரவு செலவுத்திட்ட உதவியாளர்	2	2	
வரவேற்பாளர்	4	3	1
களஞ்சிய பொறுப்பாளர்	3	0	3
தட்சன்	1	1	
கட்டிட மேற்பார்வையாளர்	1	0	1
வழங்கல் உதவியாளர்	2	0	2
<b>மொத்தம்</b>	<b>2649</b>	<b>2033</b>	<b>628</b>

## 1.2 பதவியுயர்வுகள்

- ❖ திரு. ஈ.எம்.எம். மெதகொட, பிரதி ஆணையாளர் நாயகம் அவர்கள் 2009 ஜூன் 19 ஆம் திகதியிலிருந்து பயன்வலுப்பெறும் வகையில் உள்நாட்டு இறைவரி ஆணையாளர் நாயகமாக நியமிக்கப்பட்டார்.
- ❖ திரு. ஈ.ஏ.எஸ். எதிரிசிங்க, சிரேட்ட பிரதி ஆணையாளர் நாயகம் அவர்கள் 2009 ஜூலை 13 ஆம் திகதியிலிருந்து மேலதிக ஆணையாளர் நாயகமாக தரமுயர்த்தப்பட்டுள்ளார்.
- ❖ திரு. வீ.டி.பி. உபயசிறி, பிரதி ஆணையாளர் நாயகம் 2009 ஒக்டோபர் 02 ஆம் திகதியிலிருந்து சிரேட்ட பிரதி ஆணையாளர் நாயகம் தரத்திற்கு தரமுயர்த்தப்பட்டார்.
- ❖ பின்வரும் சிரேட்ட ஆணையாளர்கள் பிரதி ஆணையாளர் நாயகங்களாக தரம் உயர்த்தப்பட்டுள்ளார்

### பெயர்

### பதவியுயர்த்தப்பட்ட திகதி

➤ திரு.கே.எம்.எஸ். கந்தேகெதர	2009.01.01
➤ திருமதி.எம். சமரசேகர	2009.05.05
➤ திரு.கே.எல்.எஸ். சில்வா	2009.05.25
➤ திரு.எச்.பி.ஏ. செனவிரத்தன	2009.06.19

- ❖ பின்வரும் ஆணையாளர்கள் சிரேட்ட ஆணையாளர்களாக தரம் உயர்த்தப்பட்டுள்ளார்.

### பெயர்

### பதவியுயர்த்தப்பட்ட திகதி

➤ திருமதி.டி.எம். நந்தாவதி	2008.03.09
➤ திரு.எச்.எம். அபேசிங்க	2009.05.05
➤ திரு.பி.டி. பிரேமரத்தன பண்டா	2009.06.08
➤ திரு.எஸ்.ரி. கோபாலசிங்கம்	2009.06.19

- ❖ பின்வரும் பிரதி ஆணையாளர்கள் ஆணையாளர்களாக தரம் உயர்த்தப்பட்டுள்ளார்.

### பெயர்

### பதவியுயர்த்தப்பட்ட திகதி

➤ திரு.கே.ஏ.ஜி. அபேரத்தன	2007.08.03
➤ திரு.டி.பி. ஜயசேகர	2007.09.14
➤ திரு.டபிள்யு. அனுலாவதி	2008.03.05
➤ திரு.எஸ். எதிரிசிங்க	2008.03.09
➤ திரு.ஐ.எம்.பி. செனவிரத்தன பண்டா	2009.01.01
➤ திரு.ஜே.எம். ஜயவர்த்தன	2009.04.13
➤ திரு.எஸ்.ஏ. ஹேமபால	2009.05.25

## 1.3 இளைப்பாறல்கள்

குறித்த வருடத்தின் போது பின்வரும் அலுவலர்கள் இளைப்பாறியுள்ளனர்.

➤ திரு. ஆர்.கே.எச். கருவாராய்ச்சி	- பிரதி ஆணையாளர் நாயகம்
➤ திரு. எச்.எம். ஹேரத்	- பிரதி ஆணையாளர் நாயகம்
➤ திரு. ஏ.ஏ. அமரரத்தன	- ஆணையாளர்
➤ திரு. ஆர்.கே. பிரேமதாச	- ஆணையாளர்
➤ திருமதி. ப்ரியா பர்ணாந்து	- பிரதி ஆணையாளர்
➤ திரு. எம். ஜயசேகர	- பிரதி ஆணையாளர்

ஏனைய இளைப்பாறல்கள்

➤ சிரேட்ட வரி மதிப்பீட்டாளர்கள்	- 01
➤ வரி மதிப்பீட்டாளர்கள்	- 43
➤ சிரேட்ட வரி அலுவலர்கள்	- 01
➤ அரசாங்க முகாமைத்துவ உதவியாளர்கள்	- 06
➤ சாரதிகள்	- 02
➤ அலுவலக உதவியாளர்கள்	- 08

## திரு. எஸ். அங்கம்மன

திரு. அங்கம்மன அவர்கள் 1976 செப்டம்பர் 01 ஆம் திகதியிலிருந்து வரி மதிப்பீட்டாளர் ஒருவராக இத்திணைக்களத்தில் அவரது தொழிலை ஆரம்பித்தார். அவர் பல்வேறு அந்தஸ்துகளிலும் அர்ப்பணத்துடன் சேவையாற்றி 2008 மார்ச் 10 ஆம் திகதி ஆணையாளர் நாயகம் பதவியினை அடையும் வரை சேவையாற்றினார். இவர் 2010 மார்ச்சில் ஆணையாளர் நாயகமாக நியமிக்கப்பட்டிருந்ததுடன் அதற்கு முன்னர் சிறிது காலம் நிதி, திட்டமிடல் அமைச்சில் பணிப்பாளர் நாயகமாக (வரி நிருவாகம்) நியமிக்கப்பட்டிருந்தார். திணைக்களத்தின் 33 வருட காலப்பகுதியின் போது, 1983 ஜப்பானில் இடம்பெற்ற UNDP-TCDP பெறுமதி சேர் வரி பயிற்சிலும், 2004 இல் சிங்கப்பூரில் இடம்பெற்ற வரிக் கொள்கை மற்றும்

நிருவாகம் என்ற பயிற்சிநெறியிலும் 2006 இல் மொரீசியஸில் இடம்பெற்ற வருடாந்த தொழில்நுட்ப மாநாடு, 2008 இல் இந்தியாவில் இடம்பெற்ற ஆசிய வரி சமாயத்தின் 5 ஆவது கட்டம் இந்தியாவில் இடம்பெற்றது. அத்துடன் 2008 இல் சீசெல்லில் இடம்பெற்ற முதலாவது சுற்று இரட்டை வரி நிவாரண உடன்படிக்கை போன்ற அனைத்திலும் பங்கு பற்றினார்.

#### திரு. ஆர்.கே.எச். களுவராய்ச்சி

திரு. ஆர்.கே.எச். களுவராய்ச்சி 1976 செப்டம்பர் 01 ஆம் திகதியிலிருந்து வரி மதிப்பீட்டாளராக தனது தொழிலினை ஆரம்பித்தார். இத் திணைக்களத்தில் பல பதவிகளுடன் அர்ப்பணிப்புடன் சேவையாற்றிய இவர் 2005 இல் பிரதி ஆணையாளர் நாயகமாக தரமுயர்த்தப்பட்டார். இவர் 33 வருடங்கள் சேவையாற்றிய பின்னர் 2009 மே மாதம் 05 திகதி சேவையிலிருந்து ஓய்வு பெற்றார். திரு. களுவராய்ச்சி அவர்கள் அவரது பதவி காலத்தின் போது 2004 இல் நெதர்லாந்தில் இடம்பெற்ற ஐரோப்பாவில் பெறுமதி சேர் வரி பற்றிய அறிமுகக் கலந்துரையாடல் 1948 இல் மலேசியாவில் இடம்பெற்ற கலந்துரையாடல் மற்றும் 1990 ஆண்டில் இடம்பெற்ற வரி நிர்வாகம் பற்றிய நிகழ்ச்சித்திட்டம் என்பவற்றிலும் பங்குபற்றியுள்ளார்.

#### திரு. எச்.எம். ஹேரத்

திரு. எச்.எம். ஹேரத் 1976 செப்டம்பர் 01 ஆம் வரி மதிப்பீட்டாளர் ஒருவராக திணைக்களத்தில் சேர்ந்து கொண்டார். 2009 மே 29 ஆம் திகதி அவர் இளைப்பாறும் போது திணைக்களத்தின் பிரதி ஆணையாளர் நாயகமாக (மனிதவள முகாமைத்துவம்) பணியாற்றினார். இவர் உள்நாட்டு இறைவரி சேவையில் பல பதவிகளை வகித்ததன் மூலம் இத் திணைக்களத்தில் 33 வருடங்கள் அர்ப்பணிப்புடன் சேவையாற்றியுள்ளார். அவரது பதவிக் காலத்தில் 1991 இல் ஐக்கிய அமரிக்காவில் இடம் பெற்ற வரி நிர்வாக பயிற்சி நெறி, 1998 இல் கொரியாவில் இடம்பெற்ற வரி விதிப்பனவு செயலமர்வு மற்றும் 2007 இல் கென்யாவில் இடம்பெற்ற 28 ஆவது தொழில்நுட்ப மாநாட்டில் திணைக்களத்தினைப் சார்பில் கலந்து கொண்டுள்ளார்.

#### 1.4 ஒழுக்காற்று நடவடிக்கைகள்

வகுதி	01.01.2009 அன்று மிகுதி	குறித்த ஆண்டின் போது ஆரம்பிக்கப்பட்டவை	குறித்த ஆண்டின் போது பூர்த்தி செய்யப்பட்டது	31.12.2009 அன்று மீதி
வரி அலுவலர்	4	1	-	5
வரி மதிப்பீட்டாளர்	3	-	-	3

#### 1.5 பயிற்சி

##### 1.5.1 உள்ளக பயிற்சி

திணைக்களத்தின் பயிற்சிக் கிளை வரி மதிப்பீட்டாளர்கள் மற்றும் வரி அலுவலர்களுக்கு பயிற்சி நெறிகளையும் பரீட்சைகளையும் கிரமாக நடாத்தி வருகின்றது. இது அறிவினை விருத்தி செய்வதனையும் பகுப்பாய்வு திறன்களை மேம்படுத்துவதையும் இலக்காகக் கொண்டுள்ளது. குறிப்பாக வரி விதிப்பனவு மற்றும் கணக்கீட்டு அறிவு தொடர்பாக பயிற்சி வழங்கப்படுகிறது. அலுவலர்களின் உத்தியோகபூர்வ செயற்பாடுகளை மேற்கொள்வதற்கு பல்வேறுபட்ட தேவைப்பாடுகளை நிவர்த்தி செய்வதற்காக குறித்த விடயங்கள் தொடர்பில் பயிற்சியினை வழங்குவதற்கு முக்கியத்துவம் வழங்கப்பட்டுள்ளது. இதற்கு மேலதிகமாக அவர்களது வகுப்புக்களில் அவர்களை உறுதிப்படுத்துவதற்கு போதிய அறிவு மட்டத்தினை அடைந்து கொள்வதற்கு முடியுமாகின்றது. குறித்த ஆண்டின் போது பயிற்றுவிக்கப்பட்டவர்கள் மற்றும் நடாத்தப்பட்ட பரீட்சைகள் தொடர்பான விபரங்கள் பின்வருமாறு :

##### ➤ வரி மதிப்பீட்டாளர்களுக்கான பயிற்சி

- 2003.06.20 ஆம் திகதி பதவியுயர்த்தப்பட்ட வகுப்பு II தரம் II வரி மதிப்பீட்டாளர்கள் 13 பேர் இறுதி திணைக்கள பரீட்சைக்காக பயிற்றுவிக்கப்பட்டனர்.
- 18 வரி வரிமதிப்பீட்டாளர்களுக்கு (2007.05.03 அன்று சேர்த்துக் கொள்ளப்பட்டவர்கள்) முதலாவது திணைக்களப் பரீட்சைக்காக பயிற்சி வகுப்புகள் நடத்தப்பட்டன.
- 21 வரி வரிமதிப்பீட்டாளர்களுக்கு (2007.11.15 அன்று சேர்த்துக் கொள்ளப்பட்டவர்கள்) முதலாவது திணைக்களப் பரீட்சைக்காக பயிற்சி வகுப்புகள் நடத்தப்பட்டன.

##### வரி அலுவலர்களுக்கான பயிற்சி

வகுப்பு III தரம் I இனைச் சேர்ந்த 2 அலுவலர்கள் வகுப்பு II தரம் II ற்கு தரமுயர்த்துவதற்கு தகுதி பெறுவதற்காக பயிற்றுவிக்கப்பட்டனர்.

➤ வரி மதிப்பீட்டாளர்க்கான பரீட்சை

பயிற்சி நெறி / பரீட்சை	இடம் பெற்ற திகதி	தோற்றியவர்களின் எண்ணிக்கை
வகுப்பு II தரம் II இல் உள்ள வரி மதிப்பீட்டாளர்களுக்கான (2003.06.20 இல் தர முயர்த்த தப்பட்டவர்கள்) இறுதி திணைக்களப் பரீட்சை - முதல் தடவை.	12.05.2009-19.05.2009	13
வகுப்பு II தரம் II இல் உள்ள வரி மதிப்பீட்டாளர்களுக்கான (2003.06.20 இல் தர முயர்த்த தப்பட்டவர்கள்) இறுதி திணைக்களப் பரீட்சை - இரண்டாம் தடவை.	11.06.2009-15.06.2009	09
வகுப்பு II தரம் II இல் உள்ள வரி மதிப்பீட்டாளர்களுக்கான (2007.05.30 இல் தர முயர்த்த தப்பட்டவர்கள்) இறுதி திணைக்களப் பரீட்சை - முதல் தடவை	18.03.2009-27.03.2009	18
வகுப்பு II தரம் II இல் உள்ள வரி மதிப்பீட்டாளர்களுக்கான (2007.05.30 இல் தர முயர்த்த தப்பட்டவர்கள்) இறுதி திணைக்களப் பரீட்சை - இரண்டாவது தடவை	27.04.2009-30.04.2009	06
வகுப்பு II தரம் II இல் உள்ள வரி மதிப்பீட்டாளர்களுக்கான (2007.11.15 இல் தர முயர்த்த தப்பட்டவர்கள்) இறுதி திணைக்களப் பரீட்சை - முதல் தடவை	08.10.2009-19.10.2009	21
வகுப்பு II தரம் II இல் உள்ள வரி மதிப்பீட்டாளர்களுக்கான (2007.11.15 இல் தர முயர்த்த தப்பட்டவர்கள்) இறுதி திணைக்களப் பரீட்சை - இரண்டாவது தடவை	09.11.2009-13.11.2009	05

➤ வரி அலுவலர்களுக்கான பரீட்சை

பயிற்சி நெறி / பரீட்சை	இடம்பெற்ற திகதி	தோற்றியவர்களின் எண்ணிக்கை
வகுப்பு III தரம் II இலுள்ள வரி அலுவலர்கள் வகுப்பு III தரம் I இல் உறுதிப்படுத்துவதற்கும் வகுப்பு III தரம் I இற்கு தரமுயர்த்தப்படுவதற்கு தகைமை பெறுவதற்கும் ➤ முதல் தடவை	27.01.2009-28.01.2009	454
➤ இரண்டாம் தடவை	12.03.2009	106
➤ மூன்றாம் தடவை	10.12.2009	02

➤ நடாத்தப்பட்ட கருத்தரங்குகளும் செயல்மர்வுகளும்

விடயம்	குறித்த ஆண்டின் போது இடம்பெற்ற கருத்தரங்குகளும் செயல்மர்வுகளும்
1. தேசக் கட்டுமான வரி பற்றிய கருத்தரங்கு	6
2. "வருமான வரிக்கோவைகளை கணக்காய்வு செய்தல்" துரித கணக்காய்வுக்கான ஏற்பாடு	2
3. வெற்றிகரமான விபரக் கணக்காய்வொன்றிற்கான நடைமுறைச் செயல்முறை.	2
4. நிலுவை வரிகளை சேகரித்தல்	3
5. வரி மதிப்பீட்டாளர்களுக்கான மாற்றல் விலைகளை வழங்குதல்.	4

**வெளிநாட்டு பயிற்சி**

வரி நிருவாகம் உயர்ந்த மட்டத்தில் காணப்படுவதற்கும் திணைக்களத்தின் அலுவலர்கள் சிறந்த அறிவினைப் பெற்றுக் கொள்வதற்கும் ஏனைய நாடுகளில் காணப்படும் சிறந்த நடைமுறைகளை அறிந்து கொள்வதும் அவசியமானதென திணைக்களம் உணர்ந்தது. இதற்கமைவாக வெளிநாடுகளில் இடம்பெற்ற பயிற்சி நிகழ்ச்சித் திட்டங்கள், கருத்தரங்குகள் அல்லது செயல்மர்வுகளில் திணைக்களத்தின் அலுவலர்கள் கலந்து கொள்வதற்கான ஏற்பாடு செய்யப்பட்டன.

	அலுவலரின் பெயரும் பதவியும்	நிகழ்ச்சித்திட்ட பெயர்	பயிற்சி வழங்கிய நாடு	காலம்
1	திரு. எச்.டபிள்யு.ஜி. புஸ்பகுமார பிரதி ஆணையாளர்	சர்வதேச கொடுக்கல் வாங்கல் வரி விதிப்பனவு பற்றிய செயலமர்வு (TOIT)	மலேசியா	08.06.2009-26.06.2009
2	திருமதி. ரி.ஜி.டி.எஸ். ஜயவர்த்தன பிரதி ஆணையாளர்	பொதுநலவாய, முகாமைத்துவ அபிவிருத்தி நிகழ்ச்சித் திட்டம்	மொறீசியஸ்	19.10.2009-13.11.2009
3	திரு. டி.யு.ஏ. ஜயவர்த்தன சிரேட்ட மதிப்பீட்டாளர்	UN/IBFD வரி ஒப்பந்தங்களுக்கிடையிலான பேச்சுவார்த்தை கள் செயலமர்வு	நெதர்லாந்து	09.02.2009-12.02.2009
4	திருமதி. டபிள்யு.ஏ.எஸ். சந்திரசேகர சிரேட்ட மதிப்பீட்டாளர்	வரி ஒப்பந்தம் பற்றிய பாடநெறி	மலேசியா	05.10.2009-19.06.2009
5	திரு. ஜி.டி.எஸ். ஜயவர்த்தன சிரேட்ட மதிப்பீட்டாளர்	சர்வதேச வரி விதிப்பனவு கொள்கைகள்	நெதர்லாந்து	15.05.2009-19.06.2009
6	திரு. என்.எம்.எப். மிபிலே சிரேட்ட மதிப்பீட்டாளர்	வியாபார மீள்கட்டமைப்பு விலையிடல் மாற்றல்கள்	நெதர்லாந்து	08.06.2009-10.06.2009
7	திருமதி. எல்.எம்.சி. வீரகோன் சிரேட்ட மதிப்பீட்டாளர்	நிரந்தர தாபனத்தின் சர்வதேச வரிக்கண்ணோட்டம்	நெதர்லாந்து	09.03.2009-11.03.2009
8	திரு. ஜி.பி. மஹிந்த குமார சிரேட்ட மதிப்பீட்டாளர்	வரிப்பகுப்பாய்வு, வருமான எதிர்வு கூறல்	ஐக்கிய அமெரிக்கா	12.07.2009-07.08.2009
9	திருமதி. ஐ.ஏ.டி.எஸ். அபேசேகர சிரேட்ட மதிப்பீட்டாளர்	வரிப்பகுப்பாய்வு, வருமான எதிர்வு கூறல்	ஐக்கிய அமெரிக்கா	12.07.2009-07.08.2009
10	திருமதி. எம்.பி. அமரதுங்க சிரேட்ட மதிப்பீட்டாளர்	முகாமைத்துவ ஆற்றலினை பெற்றுக் கொள்ளுதல் (AMP)	ஐக்கிய இராஜசியம்	03.08.2009-11.03.2009
11	திருமதி. ஐ.ஏ.டி.டி.டபிள்யு.கே. சிறிவர்த்தன சிரேட்ட மதிப்பீட்டாளர்	பொதுநலவாய வரி அத்தியட்சகர்களுக்கான பயிற்சி நெறி (CTIC)	ஐக்கிய இராச்சியம்	03.08.2009-11.09.2009
12	திரு. ஏ.எல்.டி. சஞ்சீவ மதிப்பீட்டாளர்	கொரிய பொருளாதார மற்றும் அபிவிருத்தி ஒத்துழைப்பின் முதுமாணிப்பட்டம்	கொரியா	21.12.2009-01.03.2011

**பகுதி II - வரி நிருவாகம்**

**அத்தியாயம் 2 - வருமான சேகரிப்பு**

அரசாங்கத்தின் வருமானத்திற்கு பிரதானமாக பங்களிப்பு செய்யும் உள்நாட்டு இறைவரித் திணைக்களமானது அரசாங்க வருமான சேகரிப்பில் அளவிடமுடியாத பங்களிப்பினைச் செய்கின்றது. இந்த வகையில் குறித்த ஆண்டின் போது இது வரையும் இல்லாத அளவு பல சவால்களை எதிர்கொண்டு இத்திணைக்களத்தின் தேறிய வருமான சேகரிப்பானது ரூபா 353,015,542,291 ஆக இருந்தது. (சமூகப் பொறுப்பு அறவீடு உட்பட) 2008 ஆம் ஆண்டினைவிட இத்தொகையின் அதிகரிப்பானது ரூபா 8.44 பில்லியன் (அல்லது 2.4%) ஆகும். இந்த வருமானமானது மூலத்திலேயே சில வரிகளை கழிப்பனவு செய்த நிறுத்திவைத்தல் வரி முகவர் பலர் உள்ளடங்கலாக 822,553 வரி செலுத்துனர்களின் விவகாரங்களுக்கு கவனம் செலுத்தியதன் மூலம் பெறப்பட்டது. இவற்றுள் உழைக்கும்போது செலுத்தும் வரி திட்டத்தின் கீழ் வரி செலுத்தும் 475,340 ஊழியர்களையும் உள்ளடக்கியுள்ளது.

**2.1 வரி செலுத்துநர்கள் மற்றும் வரிக்கோவைகளின் எண்ணிக்கை**

குறித்த வருடத்தின் இறுதியில் வரி செலுத்துநர்களாக இத் திணைக்களத்தில் பதிவு செய்து கொண்டவர்களின் எண்ணிக்கை அட்டவணை 1 இல் காட்டப்பட்டுள்ளது.

**அட்டவணை - 01**

**2009.12.31 அன்றுள்ளவாறு வரி செலுத்துநர்களின் எண்ணிக்கையும் வரிக்கோவைகளும்**

<b>வருமான வரி</b>		
<b>கம்பனிகள்</b>		
வதிவுள்ள கம்பனிகள்	24043	
வதிவற்ற கம்பனிகள்	235	
அரச கூட்டுத்தாபனங்கள், சபைகள் மற்றும் அரச நிறுவனங்கள்	54	<b>24332</b>
<b>கம்பனிகளல்லாதவை</b>		
தனிப்பட்டவர்கள்	210399	
பங்குடமையாளர்கள்	16811	
ஆட்களைக் கொண்ட குழுக்கள்	2219	
<b>உ.பொ.செ வரியின் கீழ் வருமான வரி செலுத்தும் ஊழியர்கள் (31.03.2009 அன்றுள்ளவாறு)</b>	<b>475340*</b>	704,769
<b>மொத்த வருமான வரி செலுத்தல்கள்</b>		<b>729,101</b>
பிற வரி செலுத்தல்கள்		
பொ.சே.கட்டணத்திற்காக பதிவு செய்யப்பட்ட தனியாட்கள் மற்றும் பங்குடமையாளர்கள்	12962	
பெறுமதி சேர் வரிக்காக பதிவு செய்தவர்கள்	31694	
பெறுமதி சேர் வரிக்காக நுதிச் சேவைகள் மீதான பெ.சே.வ) பதிவு செய்தவர்கள்	164	
விருப்பு பெ.சே. வரிக்காக பதிவு செய்தவர்கள்	1750	
<b>தேசக் கட்டுமான வரி பதிவு செய்தவர்கள்</b>	<b>14739</b>	
பற்றுவரிக்காக பதிவு செய்தவர்கள்	883	
<b>தூதாட்ட வரி அறவீடு கோவைகள்</b>	<b>869</b>	
<b>பந்தய அறவீடு கோவைகள்</b>	<b>4</b>	63,065
<b>மொத்த வரி செலுத்துநர்கள்</b>		<b>792,166</b>
<b>உ.பொ.செ வரி திட்டத்தின் கீழ் பதிவு செய்யப்பட்ட தொழில்துறநர்கள்</b>	14512	
வட்டி மீதான நிறுத்திவைத்தல் வரி	1,748	
குறிப்பீடு செய்யப்பட்ட கட்டணம் (மாதாந்த அட்டவணை வழங்குனர்கள்) மீதான நி.வை வரி	7231	
<b>முத்திரைத் தீர்வை (காலாண்டு அட்டவணை வழங்குனர்கள்)</b>	<b>6,896</b>	
		<b>30,387</b>
<b>2009.12.31 அன்றுள்ளவாறு வரிக்கோவைகளின்/ வரி செலுத்துனர்களின் மொத்த எண்ணிக்கை</b>		<b>822,553</b>

\* தொழில்வழங்குனர்களினால் வழங்கப்பட்ட பூரணமற்ற வெளிப்பத்தல்களில் ஊழியர்களின் எண்ணிக்கை சேர்க்கப்படவில்லை.

- குறிப்பு:** (i) ஊழியரொருவருக்கு பிற ஏதேனும் வருமானம் இருந்தாலன்றி உழைக்கும் போது செலுத்தும் வரி திட்டத்தின் கீழ் கழிப்பனவு செய்யப்பட்ட சம்பளத்திற்கான வரி தொடர்பில் தனிவேறான கோவையொன்று இத்திணைக்களத்தில் பேணப்பட்டுள்ளது.
- (ii) மூலத்தில் வரி விதிக்கப்பட்ட தனிப்பட்டவர்களின் வருமானம் சேர்த்துக் கொள்ளப்பட மாட்டாது. (வைப்பு மற்றும் திறைசேரி உண்டியல்கள், பங்கிலாபங்கள் மற்றும் விருதுகள் போன்றவற்றின் மீதான வட்டி)
- (iii) அரச சார்பற்ற நிறுவனங்களின் 640 கோவைகள் அரசாங்க ஊழியர்களின் கோவைகள் 4,648 என்பவற்றினை மேற்குறிப்பிடப்பட்ட வருமான வரிக்கோவைகள் உள்ளடக்கி உள்ளன.

## 2.2 மொத்த வருமான சேகரிப்பு

குறித்த ஆண்டுக்கான மொத்த வருமான சேகரிப்பு ரூபா 353 பில்லியனாக இருந்ததுடன் இது ரூபா 8.4 பில்லியன் அல்லது 2.54 சதவீதமாக முன்னைய ஆண்டினை விட அதிகரித்து காணப்பட்டது. இந்த அடைவானது பிரதானமாக வரி நிருவாகத்தில் மேற்கொள்ளப்பட்ட மறுசீரமைப்புகள் வருமானம் தொடர்பான சட்டவாக்கங்கள் காலத்திற்குக் காலம் தொடர்ந்தேர்ச்சியாக ஆக்கப்பட்டமை மற்றும் வரிமுறைமையில் காணப்பட்ட குறைபாடுகள் நீக்கப்பட்டமை என்பவற்றினால் ஏற்பட்டதாகும்.

குறிப்பிட்ட மதிப்பீடுகளுடன் ஒவ்வொரு வகையான வரியின் கீழும் பெறப்பட்ட வருமானத்தினை ஒப்பிடும் பொழுது வருமான சேகரிப்பு சில வகை வரிகளில் சிறிதளவு வீழ்ச்சி பதிவாகியிருந்த போதிலும் குறித்த மதிப்பீட்டுக்கெதிராக 95.73 சதவீதமாக காணப்பட்டது. பெப்ரவரி மாதத்தில் ஏற்பட்ட எதிர்பாராத அனர்த்தத்தின் காரணமாக திணைக்களத்தின் பணியாற்றும் சூழ்நிலை மோசமாகப் பாதிக்கப்பட்டிருந்த போதிலும் பிரதான இலக்குகள் அடையப்பட்டுள்ளது.

மொத்த வருமானத்தில் அதிகரிப்பு பிரதானமாக உயர்வளர்ச்சியுடன் தொடர்புடையதாக காணப்படுவதுடன் வருமான வரியிலிருந்த 12% பதிவாக்கியுள்ளது. தனிப்பட்ட மற்றும் நிறுவன, பொருளாதார சேவைக் கட்டணம் மற்றும் வட்டி மீதான நிறுத்திவைத்தல் வரி வருமான வரிகளிலிருந்து சேகரிக்கப்பட்ட வருமான அதிகரிப்பு விரிந்த வரி அடிப்படை மற்றும் நிருவாக நடவடிக்கைகள் அத்துடன் சட்ட வேலைச்சட்டகத்தினை உறுதிப்படுத்துவதற்கு கொள்கை ஏற்பாடுகள் என்பவற்றின் மூலம் அடையப் பெற்றது. நிலுவையிலுள்ள வரிச்சேகரிப்பும் முன்னைய வருடத்தினைவிட அதிகமாக காணப்பட்டதுடன் 2008 இல் காணப்பட்ட ரூபா 10 பில்லியனுடன் ஒப்பிடுகையில் இவ்வருடம் ரூபா 15.6 பில்லியனாக காணப்பட்டது.

வரி விகிதம் 3% த்தினால் குறைக்கப்பட்ட சந்தர்ப்பத்திலும் கூட (15% த்தில் 12% த்திற்கு), அபிவிருத்தி நடவடிக்கைகள் மற்றும் தெரிவு செய்யப்பட்ட கைத்தொழில்களின் முன்னேற்றத்திற்காக பெறுமதி சேர் வரி விலக்களிப்பு மற்றும் திரைப்பட கைத்தொழில்களுக்கான சலுகை வழங்கப்பட்டமை காணப்பட்ட போதிலும் 2009 இல் முன்னைய வருடத்தினைவிட உள்நாட்டு பெறுமதி சேர் வரி வருமானம் 1% த்தினால் அதிகரித்து.

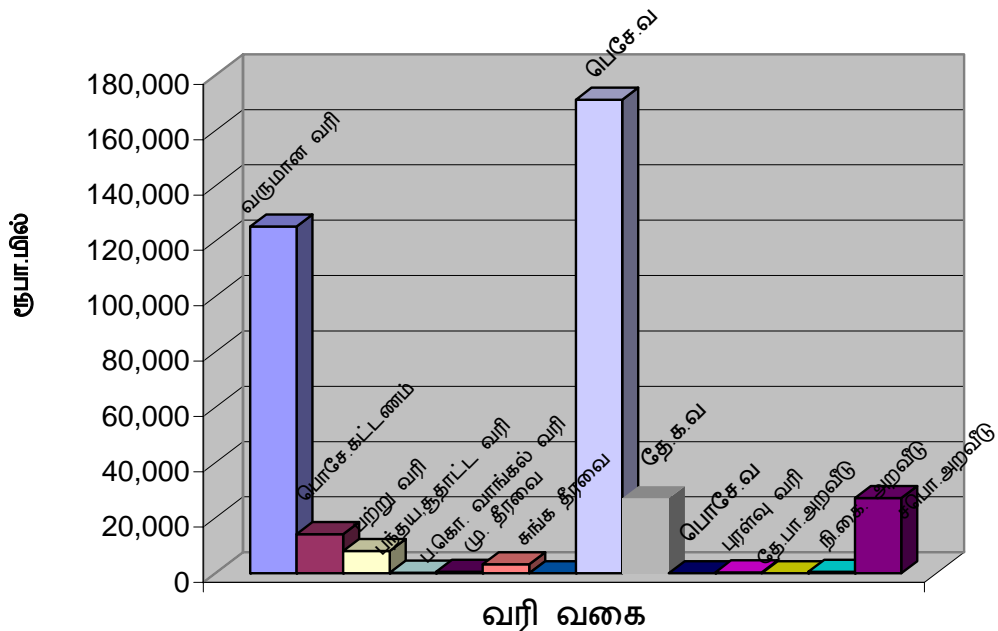
வாகன இறக்குமதிகளின் வீழ்ச்சி, மோட்டார் வாகன இறக்குமதி மீதான சலுகைத் தீர்வையினை தொடர்ந்து வழங்கியமை, வாழ்க்கைச் செலவினை கட்டுப்படுத்துவதற்காக விசேட நுகர்வுப் பொருள் அறவீட்டின் கீழ் வரும் தெரிவு செய்யப்பட்ட அத்தியாவசிய பொருட்கள் மீதான பெ.சே.வரியினை நீக்கியமை மற்றும் ஒப்பீட்டு ரீதியில் குறைந்த இறக்குமதி விலைகள் மற்றும் இறக்குமதி அளவு என்பன இறக்குமதியிலிருந்து பெறுமதி சேர் வரி வருமான சேகரிப்பினை வீழ்ச்சியடையச் செய்தது.

2009 ஆம் ஆண்டிற்கான மொத்த வருமான சேகரிப்பினை அட்டவணை 2 வரி அடிப்படையில் பகுப்பாய்வு செய்வதுடன் அட்டவணை 3 அதன் காசுப்பாய்ச்சலினை காட்டுகின்றது.

**அட்டவணை - 02**  
**மொத்த வருமான வரி - 2009**

வரி வகைகள்	வருமான மதிப்பீடு ரூபா: (திருத்தப்பட்டது)	வருமான சேகரிப்பு ரூபா:	மதிப்பீட்டில் சேகரிப்பின் விகிதம் %	மொத்த வருமானத்தில் சேகரிப்பின் விகிதம் %
வருமான வரி	135,241,000,000	125,350,810,201	92.69%	35.51%
பொருளாதார சேவைக் கட்டணம்	14,476,000,000	14,207,238,586	98.14%	4.02%
பற்றுவரி	9,083,000,000	8,036,005,612	88.47%	2.28%
பந்தய மற்றும் சூதாட்ட வரி	300,000,000	268,516,695	89.51%	0.08%
பங்கு கொடுக்கல் வாங்கல் வரி	600,000,000	560,177,890	93.36%	0.16%
முத்திரைத் தீர்வை	3,500,000,000	3,327,909,863	95.08%	0.94%
மூலதன மாற்றல்	0	0	0.00%	0.00%
பெறுமதி சேர் வரி	185,672,000,000	171,117,572,737	92.16%	48.47%
பொருட்கள் சேவைகள் வரி	50,000,000	55,754,475	111.51%	0.02%
புரள்வு வரி	250,000,000	336,640,489	134.66%	0.10%
தேசிய பாதுகாப்பு அறவீடு	30,000,000	17,234,645	57.45%	0.00%
நிர்மாண கைத்தொழில் உத்தரவாத அறவீடு நிதியம்	300,000,000	570,907,776	190.30%	0.16%
தேசக் கட்டுமான வரி	18,066,000,000	27,204,634,023	150.58%	7.71%
<b>மொத்த வருமானம்</b>	<b>367,568,000,000</b>	<b>351,053,402,992</b>	<b>95.51%</b>	<b>99.44%</b>
சமூக பொறுப்பு அறவீடு	1,205,000,000	1,962,139,298	162.83%	0.56%
<b>மொத்த வருமானம் (ச.பொ.அ உள்ளடங்கலாக)</b>	<b>368,773,000,000</b>	<b>353,015,542,290</b>	<b>95.73%</b>	<b>100.00%</b>

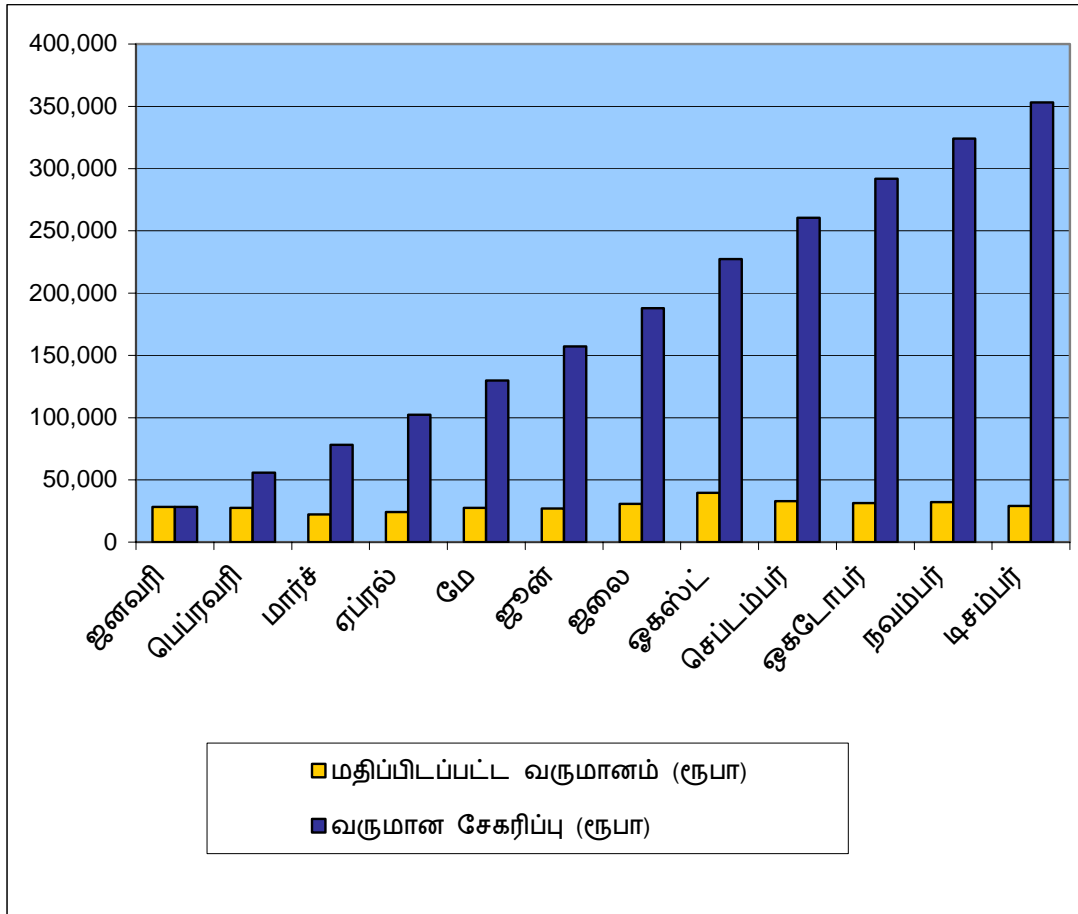
**வரைபு - 01**  
**மொத்த வருமானசேகரிப்பு - 2009**



2.3 மொத்த வருமானம் - காசுப்பாய்ச்சல்

அட்டவணை - 03		
காசுப்பாய்ச்சல் - 2009		
மாதம்	வருமான வரி சேகரிப்பு (சமூகப் பொறுப்பு அறவிடு) ரூபா:	இணைந்த வருமான சேகரிப்பு ரூபா:
ஜனவரி	28,331,897,535	28,331,897,535
பெப்ரவரி	27,598,147,765	55,930,045,300
மார்ச்	22,145,078,330	78,075,123,630
ஏப்ரல் -	24,217,479,532	102,292,603,162
மே	27,669,155,948	129,961,759,110
யூன்	27,165,869,143	157,127,628,253
யூலை	30,683,278,951	187,810,907,204
ஓகஸ்ட்	39,551,183,043	227,362,090,247
செப்டம்பர்	32,997,500,319	260,359,590,566
ஒக்டோபர்	31,433,664,391	291,793,254,957
நவம்பர்	32,224,705,858	324,017,960,815
டிசம்பர்	28,997,581,476	353,015,542,291

வரைபு - 02  
காசுப்பாய்ச்சல் - 2009



## 2.4 வருமான சேகரிப்பு - சுய மதிப்பீடும் பிறவும்

குறித்த வருடத்தின் சேகரிக்கப்பட்ட மொத்த வருமானத்தில் (பெ.சே.வ மற்றும் இறக்குமதி மீதான தேசக் கட்டுமான நீங்கலாக) சுய மதிப்பீடல்லாத வருமானமாக சேகரிக்கப்பட்டது. இது 2008 உடன் ஒப்பிடுகையில் 56% அதிகரிப்பாகும். இந்த ஒப்பீட்டாய்வினை அட்டவணை 4 காட்டுகின்றது.

### அட்டவணை - 04

#### மொத்த வருமான சேகரிப்பின் சுயமதிப்பீடு மற்றும் பிற பகுப்பாய்வு

	2007 (ரூபா. '000)		2008 ( ரூபா '000)		2009 ( ரூபா '000)	
	சுய மதிப்பீடு	பிற	சுய மதிப்பீடு	பிற	சுய மதிப்பீடு	பிற
வருமான வரி	93,226,116	3,127,789	106,748,623	5,316,698	117,529,249	7,821,560
பெ.சே.வ (இறக்குமதிகள் மீதான பெ.சே.வ நீங்கலாக)	81,956,878	3,532,672	97,674,946	4,478,467	96,423,173	7,074,945
தேச க.வ (இறக்குமதிகள் மீதான தேச.க.வ நீங்கலாக)	0	0	0	0	12,338,569	63,186
ஏனையவை	24,655,946	205,126	29,263,312	257,808	28,625,908	716,620
<b>மொத்தம்</b>	<b>199,838,940</b>	<b>6,866,587</b>	<b>233,686,881</b>	<b>10,052,973</b>	<b>254,916,899</b>	<b>15,676,311</b>
மொத்த வருமானத்தில் % (இறக்குமதிகள் மீதான தேச.க.வ நீங்கலாக)		3.32%		4.12%		5.79%

## 2.5 அரசாங்கத்தின் வருமானம் மற்றும் மொ.உ. உற்பத்திக்கு உள்நாட்டு இறைவரியின் பங்களிப்பு

2009 இல் அரசாங்க வருமானத்திற்கும் மொ.உ.உற்பத்திற்கும் உள்நாட்டு இறைவரித் திணைக்களத்தின் பங்களிப்பு மற்றும் கடந்த 4 வருடங்களின் அதன் போக்கு என்பன அட்டவணை 05 இல் காட்டப்பட்டுள்ளது. வரைபு 03 இதனை விவரித்துக் காட்டுகின்றது. 2009 இல் மொத்த அரசாங்க வருமானம் ரூபா 699,643 மில்லியனாக அதிகரித்துள்ளதுடன் (நிதி, திட்டமிடல் அமைச்சின் ஆண்டறிக்கை - 2009 ) அரசாங்க வருமானத்திற்கான மொத்த உள்நாட்டு இறைவரி விகிதம் குறித்த வருடத்தில் 50.45% ஆகப்பதிவாக்கியுள்ளது. திணைக்களத்தின் பங்களிப்பில் சிறியதொரு வீழ்ச்சி காணப்பட்ட போதிலும் மொத்த வருமான சேகரிப்பில் ஏறக்குறைய 50% சதவீதத்தினைத் தொடர்ந்து பேணமுடியுமாக இருந்தது.

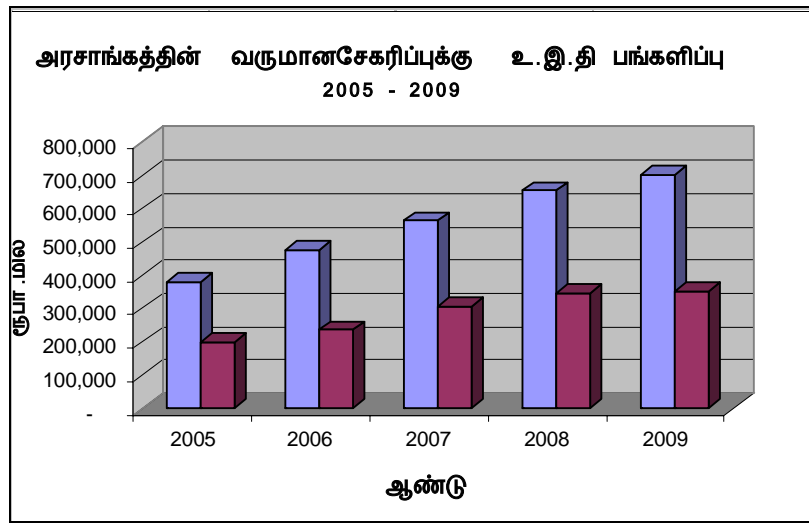
### அட்டவணை - 05

அரசாங்க வருமானத்திற்கான பங்களிப்பும் பிரதான பொருளாதார செயற்பாடுகளின் நடைமுறை விலைகளில் மொ.உ.உ					
ஆண்டு	அரசாங்க வருமானம் ரூபா மில். **	உ.இ.தி சேகரிப்பு ரூபா.மில்	அரசாங்க வருமானத்தில் உ.இ.தி வின் சேகரிப்பு %	நடைமுறை காரணி விலைகளில் மொ.உ.உ ரூபா.மில் *	மொ.உ.உ உற்பத்திக்கான உ.இ.வின் சேகரிப்பு %
2005	379,747	198,301	52.22%	2,452,782	8.08%
2006	477,833	253,319	53.01%	2,938,680	8.62%
2007	565,051	308,205	54.54%	3,578,688	8.61%
2008	655,260	344,570	52.59%	4,410,682	7.81%
2009	702,644	353,015	50.24%	4,825,085	7.32%

மூலம் : \* இலங்கை மத்திய வங்கி (ஆண்டறிக்கை-2009)

\*\* நிதி, திட்டமிடல் அமைச்சு (ஆண்டறிக்கை 2009)

வரைபு - 03



## 2.6 வரி விபரத்திரட்டு இணக்கப்பாடு

உரிய காலத்திற்கு வரி விபரத்திரட்டுகளை சமர்ப்பிப்பதற்கும் சுய மதிப்பீட்டு அடிப்படையில் வரியினை செலுத்துவதற்கும் வரி செலுத்துனர்களை ஊக்குவிப்பதற்கான நிகழ்ச்சித் திட்டங்கள் குறித்த வருடத்தின் போது தொடர்ந்து மேற்கொள்ளப்பட்டது. கடந்த காலத்தில் வழங்கப்பட்ட சிறப்புரிமை அட்டகைகள் (தங்கம் மற்றும் வெள்ளி, மோட்டார் வாகன இறக்குமதிகள் மீதான வரிச்சலுகைகளை வழங்குதல், முன்கூட்டிய வரி செலுத்தல்களுக்கான கழிப்பனவுகள், இணக்கப்பாட்டு செலவினக் குறைப்புகள் போன்றன தன்னார்வ விபரத்திரட்டு இணக்கப்பாடுகளை அதிகரிப்பதற்காக தனிப்பட்ட வரி செலுத்துனர்களின் நன்மைக்காக தொடர்ந்தும் செய்யப்பட்டமை மிகவும் பயன்மிக்கதாக இருந்தது.

இதற்கமைவாக, 2008/2009 வரி மதிப்பாண்டின் போது வருமான வரி விபரத்திரட்டு இணக்கப்பாட்டு விகிதம் முன்னைய வரி மதிப்பாண்டு ஒப்பிடுகையில் அதிகரித்தது. கடந்த வருடத்தில் 37% மாக காணப்பட்ட குறித்த திகதியிலிருந்து ஒரு மாத காலத்திற்குள் கம்பனித்துறை வருமான வரி விபரத்திரட்டுகளை சமர்ப்பிக்கும் விகிதம் 49% மாக அதிகரித்தது. கம்பனியல்லாத துறையின் இணக்கப்பாட்டு விகிதமானது குறித்த திகதியிலிருந்து ஒரு மாதத்திற்குள் சமர்ப்பிக்கப்பட்டவை 48% த்தினால் அதிகரித்த வேளை குறித்த திகதியிலிருந்து 3 மாதங்களுக்குள் சமர்ப்பிக்கப்பட்டவை 60%மாக அதிகரித்தது. அட்டவணை 6 இல் 2004/2005 இலிருந்து 2008/2009 வரையிலான காலப்பகுதியில் குறித்த திகதியிலிருந்து ஒரு மாதத்திற்குள் சமர்ப்பிக்கப்பட்ட வருமான வரி விபரத்திரட்டு இணக்கப்பாட்டினை விபரிக்கப்பட்டுள்ளது. (குறித்த வருடத்தின் போது பிரதான சட்டத்தின் 106 வது பிரிவு விபரத்திரட்டுக்களை சமர்ப்பிப்பதற்கான இறுதி திகதி நவம்பர் 30 வரைக்கும் நீடிக்கப்படும் வகையில் திருத்தப்பட்டுள்ளது.)

அட்டவணை 07 இல் பிற வரிகள் மீதான விபரத்திரட்டு இணக்கப்பாட்டு விபரங்கள் காட்டப்பட்டுள்ளன.

**அட்டவணை - 06**  
**வருமான வரி விபரத்திரட்டு இணக்கப்பாடு 2004/05 - 2008/09**

வரி மதிப்பாண்டு	துறை	முடிவுத் திகதி மீதான இணக்கப்பாடு %	முடிவுத் திகதியுடன் ஒரு மாதத்தில் இணக்கப்பாடு %
2004/2005	கூட்டிணைந்த	37%	43%
	கூட்டிணையாத	28%	41%
2005/2006	கூட்டிணைந்த	34%	44%
	கூட்டிணையாத	33%	44%
2006/2007	கூட்டிணைந்த	36%	42%
	கூட்டிணையாத	26%	42%
2007/2008	கூட்டிணைந்த	37%	55%
	கூட்டிணையாத	27%	50%
2008/2009	கூட்டிணைந்த	49%	58%
	கூட்டிணையாத	39%	48%

**அட்டவணை - 07**  
**பிற வரிகள் மீதான விபரத்திரட்டு இணக்கப்பாடு**

	பெ.சே.வ	பொ.சே.க	பற்றுவரி	தே.க.வ	முத்திரைத் தீர்வை	உ.பொ.செ. வரி	
ஆண்டு 2009	87%	79%	99%	78%	98%	ஆண்டுக்கான வரி மதிப்பீடு 2008/09	45%

**2.7 வருமான வரி சேகரிப்பு**

குறித்த வருடத்திற்கான வருமான சேகரிப்பு ரூபா 125,350 மில்லியனாக இருந்தது. இது முன்னைய வருடத்தினை விட 12% அதிகரிப்பொன்றாகும். 2008 இல் 32.52% மாக இருந்த திணைக்களத்தின் மொத்த வருமானம், வருமான சேகரிப்பு கணக்கில் 35.51% மாக இருந்தது. (2007 இல் 30.81%)

பல்வேறு துறைகளுக்கும் தனிப்பட்டவர்களுக்கும் வழங்கப்பட்ட மேலதிக விலக்களிப்புகள் மற்றும் சலுகைகள் வழங்கப்பட்டதுடன், கடந்த சில வருடங்களின் போது வருமான வரி வருமானத்தில் வளர்ச்சிப்போக்கினை பேணிக்கொள்வதற்கு திணைக்களத்திற்கு முடியுமாக இருந்தது என்பது இங்கு நினைவூட்டப்பட வேண்டியது.

**2.7.1 வருமான வரி சேகரிப்பு - துறை ரீதியான வகுப்பாக்கம்**

மொத்த வருமான வரி சேகரிப்பான ரூபா 125.35 பில்லியனுக்கான நிறுவனத்துறையின் பங்களிப்பு ரூபா 52.5 பில்லியனாக அல்லது 42% மாக இருந்தது. அதே வேளை நிறுவனமல்லாத துறையின் பங்களிப்பானது ரூபா 72.8 பில்லியனை அல்லது 58% த்தினை பங்களிப்பு செய்தது. அட்டவணை 08 வருமான சேகரிப்பின் வகுதிகளை காட்டுவதுடன் வரைபு 04 இதனை தெளிவுபடுத்தப்படுகின்றது.

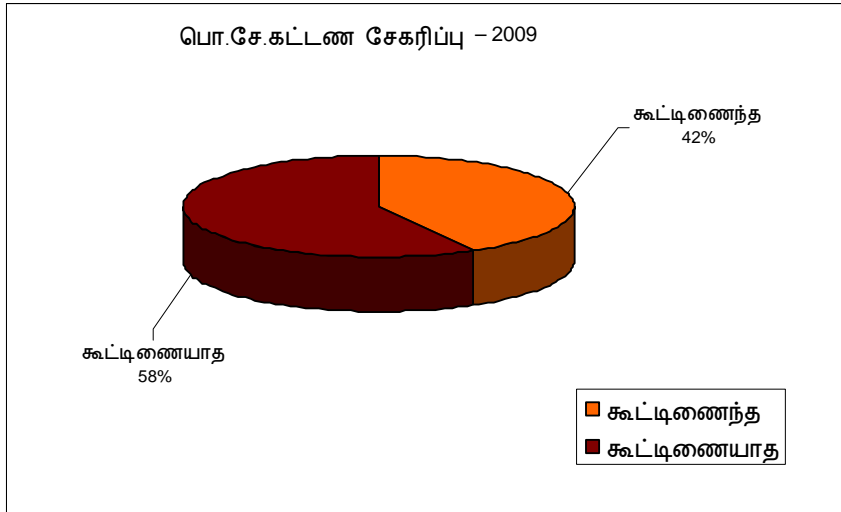
**அட்டவணை - 08**

**கூட்டிணைந்த மற்றும் கூட்டிணையாத பொ.சே.கட்டண சேகரிப்பு - 2009**

துறை	வரி சேகரிப்பு (ரூபா.)	%
கூட்டிணைந்த	52,544,008,907*	42%
கூட்டிணையாத	72,806,801,294**	58%
	<b>125,350,810,201</b>	<b>100.00</b>

குறிப்புகள் - \*\* பங்கிலாப வரி ரூபா.மில் 3,002 உள்ளடங்கலாக

\* இணைந்த துறையினால் வழங்கப்பட்ட சேவைகள் மற்றும் வட்டி வருமானத்திலிருந்து கழிப்பனவு செய்யப்பட்ட நிறுத்திவைத்தல் வரி உள்ளடங்கலாக



**2.7.2 மூலத்தின் அடிப்படையில் வருமான சேகரிப்பு பகுப்பாய்வு**

குறித்த ஆண்டின் போது சேகரிக்கப்பட்ட வரி வருமானத்தின் வகுதி அடிப்படையில் (ஊழியம் மற்றும் பிற) மூலத்தின் அடிப்படையில் அட்டவணை 09 இல் காட்டப்பட்டுள்ளது.

**அட்டவணை - 09**  
**வருமான வரி சேகரிப்பு - 2009**  
மூலப்பொருள் ரீதியான பகுப்பாய்வு (ஊழியர்கள் மற்றும் ஏனையவர்கள்)

மூலம்	சேகரிப்பு (ரூபா.மில்)	
<b>ஊழியம்</b>		
உ.பொ.செ.வ திட்டம்	14,296.49	
சுய மதிப்பீடு மற்றும் செலுத்தத் தவறிய வரிக்கான தண்டப்பணம் பற்றிய மதிப்பீடுகள்	239.96	14,536.45
<b>ஏனையவை</b>		
சுய மதிப்பீடு மற்றும் செலுத்தத் தவறிய வரிக்கான தண்டப்பணம் பற்றிய மதிப்பீடுகள்	54,924.16	
வட்டி மீதான நிறுத்திவைத்தல் வரி, வாடகை மற்றும் குறித்துரைக்கப்பட்ட கட்டணம்	53,218.10	
மூலத்தின் கழிப்பனவு	3,002.29	
இணைந்த தண்டப்பணங்கள்	0.016	111,144.56
<b>மொத்த சேகரிப்பு</b>		
கழி - மீளளிப்புகள்		330.21
<b>தேறிய சேகரிப்பு</b>		<b>125,350.81</b>

## 2.8 பெறுமதி சேர் வரி சேகரிப்பு

பெறுமதி சேர் வரி (VAT) சேகரிப்பானது 2008 இல் சேகரிக்கப்பட்ட ரூபா 202.98 பில்லியனுடன், குறித்த வருடத்தில் சேகரிக்கப்பட்ட ரூபா 171.11 பில்லியனுடன் ஒப்பிடுகையில் ரூபா 31.87 பில்லியன் வீழ்ச்சியொன்றினைக் காட்டியுள்ளது. எவ்வாறிருப்பினும், குறித்த ஆண்டிற்காக மதிப்பீடு செய்யப்பட்ட தொகையான ரூபா 185.67 பில்லியனுடன் ஒப்பிடுகையில் சேகரிக்கப்பட்ட வருமானம் ரூபா 14.56 பில்லியன் மாத்திரமே குறைவாகும். இறக்குமதிகள் மீதான பெறுமதி சேர் வரி தவிர்ந்த உள்நாட்டு வழங்கல்கள் மீது சேகரிக்கப்பட்ட பெறுமதி சேர் வரி முன்னைய வருட சேகரிப்பினைவிட சிறிதளவு அதிகரிப்பொன்றினைக் காட்டியுள்ளது. குறித்த ஆண்டின் போது இறக்குமதிகள் மீது சேகரிக்கப்பட்ட பெறுமதி சேர் வரியில் பாரியளவு வீழ்ச்சிப் போக்குக் காணப்பட்டது. குறித்த ஆண்டிற்காகச் சேகரிக்கப்பட்ட மொத்த உள்நாட்டு பெறுமதி சேர் வரி 103.5 பில்லியனாக இருந்ததுடன், 2008 இல் காணப்பட்ட ரூபா 102 பில்லியனைவிட ரூபா 1.5 பில்லியனால் அதிகரிப்பொன்றினைக் காட்டியுள்ளது. 2008 இல் இறக்குமதிகள் மீது சேகரிக்கப்பட்ட மொத்த பெறுமதி சேர் வரி 100.8 பில்லியனாகக் காணப்பட்டதுடன் 2009 ஆம் ஆண்டில் இது 67.6 பில்லியனாக மாத்திரம் இருந்தது. இதனால் முன்னைய வருடத்தினைவிட 33.2 பில்லியன் வீழ்ச்சியொன்று ஏற்பட்டது. குறித்த ஆண்டின்போது பெறுமதி சேர் வரி வருமானத்தில் ஏற்பட்ட வீழ்ச்சிக்கான காரணங்களாக பின்வரும் சிலவற்றைக் குறிப்பிடலாம். பெறுமதி சேர் வரி விகிதத்தினை 15% இலிருந்து 12% ஆகக் குறைந்தமை பெறுமதி சேர் வரி பதிவுக்கான அளவினை அதிகரித்தமை (வரிவிதி காலப்பகுதியொன்றுக்கு ரூபா 500,000/- அல்லது ஆண்டொன்றுக்கு 1.8 மில்லியன் என்பது வரிவிதி காலப்பகுதியொன்றுக்கு ரூபா 625,000/- அல்லது சாதாரண வரிக்கு ஆண்டொன்றுக்கு 2.5 மில்லியனாகவும் விருப்பு பெறுமதி சேர் வரிக்கு ரூபா 2.5 மில்லியன் ரூபா 3 மில்லியன் ஆகவும் அதிகரித்தது) சில அத்தியாவசிய நுகர்வுப் பொருட்களுக்களின் மீது 5% வரி நீக்கப்பட்டமை என்பனவாகும்.

### 2.8.1 பின்வரும் வழங்கல்கள் பெறுமதி சேர் வரியிலிருந்து விலக்களிக்கப்பட்டுள்ளன

- (அ) உள்ளூரில் உற்பத்தி செய்யப்பட்ட தேயிலை இயந்திரங்களின் வழங்கல் (2008.10.01 இலிருந்து பயன்வலுப்பெறும் வகையில்)
- (ஆ) உள்ளூரில் உற்பத்தி செய்யப்பட்ட சத்திர சிகிச்சைக்கான மருத்துவ பருத்தித் துணி வழங்கல்
- (இ) உள்ளூரில் உற்பத்தி செய்யப்பட்ட ஆபரணங்களின் வழங்கல்

**பின்வரும் இறக்குமதிகள் பெ.சே.வரியிலிருந்து விலக்களிக்கப்பட்டள்ளன.**

- (i) தேசமானக் கட்டுமான மற்றும் தோட்ட உட்கட்டமைப்பு அபிவிருத்தி அமைச்சரின் அமைச்ச செயலாளரினால் அங்கிகரிக்கப்பட்டதும் கம நகரம், மக நகரம், சமுர்த்தி கருத்திட்டங்கள் என்பவற்றுக்கான நிர்மாண சேவைகள் அல்லது சமுதாய பங்களிப்புடன் கூடிய சமுதாய நீர்ப்பாசனக் கருத்திட்டங்கள் என்பவற்றுக்கான சேவையின் வழங்கல்கள்.

இவ்விலக்களிப்புகள் முதலாம் அட்டவணையில் பகுதி II இன் (எ) பந்தியில் குறிப்பீடு செய்யப்பட்ட விசேட கருத்திட்டமொன்றிற்காக மாத்திரம் அப்பந்தியில் குறிப்பீடு செய்யப்பட்ட நிபந்தனைகளை நிறைவேற்றும் வகையில் மாத்திரம் ஏற்புடையதாகும்.

- (ii) (அ) பயங்கர நடவடிக்கைகளினால் அழிவுற்ற பஸ்களை பதிலீடு செய்வதற்காக 2008.07.09 ஆம் திகதி அன்று அதற்குப் பின்னர் இறக்குமதி செய்யப்பட்ட பஸ்கள் - குறிப்பீடு செய்யப்பட்ட விலக்களிப்பு.
- (ஆ) பித்தளைத் தகடுகள், பித்தளை உலோகங்கள், திருகாணிகள், தீந்தைகள், பரபின் மெழுகுகள் அல்லது கிராமிய கைத்தொழில் மற்றும் சுய வேலைவாய்ப்பு ஊக்குவிப்பு அமைச்சின் அங்கீகாரத்துடன் தேசிய கைவினை பேரவையினால் உற்பத்தி செய்யப்படும் உற்பத்திப் பொருட்களுக்கான மூலப்பொருட்கள் என்பவற்றுள் இறக்குமதி - குறிப்பீடு செய்யப்பட்ட விலக்களிப்பு.
- (இ) மின்சார உற்பத்திக்காக இலங்கை பெற்றோலியக் கூட்டுத்தாபனத்தினால் இலங்கை மின்சாரசபைக்கு வழங்குவதற்காக 2009.01.01 அன்று அல்லது அதற்குப் பின்னர் செய்யப்பட்ட நப்தா இரசாயன பொருள் இறக்குமதி.
- (ஈ) இலங்கையில் உற்பத்தி செய்யப்பட்ட மருத்துப்பொருட்களின் பொதியிடலுக்கு பயன்படுத்துவதற்கு பிரத்தியேகமாக இறக்குமதி செய்யப்பட்ட பொதியிடப் பொருட்கள் அத்தகைய மருத்துப்பொருள் உற்பத்தியாளரினால் இறக்குமதி செய்யப்பட்டு அத்தகைய பொதியிடப் பொருட்கள் இலங்கையில் உற்பத்தி செய்யப்படாதுடன் சுகாதார மற்றும் போஷாக்கு அமைச்சின் செயலாளரின் விதப்புரையின் அடிப்படையில் நிதி அமைச்சரினால் அங்கீகாரம் வழங்கப்பட்ட அத்தகைய இறக்குமதி.
- (உ) திரைப்படச் சுருள்கள், விவரிக்கப்பட்ட அல்லது உருவாக்கப்பட்ட திரைப்படச் சுருள்கள், காந்த திரைப்பட ஒளிப்பதிவுகள், திரைப்பட கமராக்கள் மற்றும் புரஜக்டர் பகுதிகளும் உதிரிப்பாகங்களும், திரைப்பட ஆய்வு கூடங்களுக்கான பொருட்களும் உபகரணங்களும், மின்விளக்குகள் அல்லது ஒளியேற்றல் விளக்குகள் மற்றும் வில் வலைவு காபன் விளக்குகள் தேசிய திரைப்படக் கூட்டுத்தாபனத்தின் தலைவரின் அங்கீகாரத்துடன் சுங்க நோக்கங்களுக்காக நுகர்வப்பொருள் விவரண குறியீடு மற்றும் குறியீட்டு முறைமை இலக்கங்களின் கீழ் செய்யப்பட்ட இறக்குமதிகள்.
- (iii) (அ) 2009.01.01 ஆம் திகதியிலிருந்து பயன்வலுப் பெறும் வகையில், பின்வரும் இயைபு முறைக் குறியீட்டு இலக்கங்களின் கீழ் குறிப்பீடு செய்யப்பட்ட சூரிய சக்தியின் மூலம் மின் உற்பத்தி செய்யும் சூரிய சக்தி தட்டு மாதிரிகள், உதிரிப்பாகங்கள் அல்லது வீட்டுப் பாவனை சூரிய சக்தி முறைமைகளை இறக்குமதி செய்தலும் விநியோகத்தலும்; 8501.31.10 (மொடியுல்களில் பொறுத்தப்பட்ட சூரியக்களங்கள் அல்லது தட்டுக்களில் பொறுத்தப்பட்டவை) 8541.40.10 (மொடியுல்களில் பொறுத்தப்பட்ட அல்லது பொறுத்தப்படாத சூரியக்களங்கள் அல்லது தட்டுக்களில் பொறுத்தப்பட்டவை), 8513.10.10 (12 வால்ட் டிசி எடுத்துச் செல்ல முடியுமாக சூரிய சக்தி விளக்குகள்), 9405.10.10 (கூரை, சுவரில் பொறுத்தப்பட்ட மின்விளக்குகள் - 12 வால்ட் குமிழ்கள், ஒரு கட்டமைப்பில் பொறுத்தப்பட்ட பல்வகை LED கள்) 9405.10.20 (12 வால்ட் டிசி சூரிய சக்தி விளக்குகள்), 9405.20.10 (மின்சார, மேசை படிக்கை அல்லது தரையில் நிறுத்தும் விளக்குகள் - 12 வால்ட் குமிழ் ஒரு கட்டமைப்பில் பொறுத்தப்பட்ட பல்வகை LED கள்), 9405.20.20 (12 வால்ட் டிசி சூரிய சக்தி விளக்குகள்), 9405.40.30 (பிற மின்சார விளக்குகளும் பொறுத்திகளும் - 12 வால்ட் குமிழ் ஒரு கட்டமைப்பில் பொறுத்தப்பட்ட பல்வகை LED கள்) 9504.40.40 (12 வால்ட் சூரிய சக்தி விளக்குகள்), 9032.89.10 (சூரிய சக்தியிலிருந்து பெறப்பட்ட நேரடி மின்சாரத்தினை சேமிக்கும் ஒழுங்குபடுத்தும் உபகரணங்கள் நேரடி மின்சார பகிர்வுக்கானது) மற்றும் 8539.31.70 (12 வால்ட் டிசி புளோரசன்ட் விளக்கு) மேற்குறிப்பிடப்பட்ட இயைபு முறைக் குறியீட்டு இலக்கங்கள் சுங்கப் பணிப்பாளர் நாயகத்திற்குச் சமர்ப்பிக்கப்பட்டுள்ளதுடன் இதற்கமைவாக ஏதேனும் பொருட்கள் இறக்குமதி செய்யப்பட்டு மேற்குறிப்பிட்ட இயைபு முறைக் குறியீட்டு இலக்கங்களின் வரும் பொருட்கள் பெறுமதி சேர் வரி விடுவிக்கப்பட்டது. இலங்கையில் தயாரிக்கப்பட்ட இதே வகையான பொருட்கள் உள்நாட்டில் விலக்களிப்பினைப் பெற்றுக் கொள்ள முடியுமாக இருக்கும்.
- (ஆ) சுங்க நோக்கங்களுக்காக விசேட இயைபு முறைக் குறியீட்டு இலக்கத்தின் கீழ் அடையாளம் காணப்பட்ட பற்றுச்சீட்டு வழங்கும் இயந்திரத்தை தயாரிப்பதற்கான ஏதேனும் இயந்திரம் அல்லது உயர்தொழில்நுட்ப உபகரணம் என்பவற்றின் இறக்குமதி அல்லது வழங்கல்.

**பெறுமதி சேர் வரி (முற்பண வரி)**

1931 அரசாங்க நிறுவனங்கள் 2009.12.31 அன்றுள்ளவாறு பெறுமதி சேர் வரி (முற்பண வரி) சேகரிப்புக்காக பதிவு செய்துள்ளன. குறித்த வருடத்தின் போது ரூபா 7,942 மில்லியன் இப்பிரிவினால் சேகரிக்கப்பட்டதுடன் இது 2008 இல் ரூபா 7,026 மில்லியனாக மாத்திரமே காணப்பட்டது.

மேலும் 1037 பேர் புதிதாக நிரந்தர பெறுமதி சேர் வரிக்காக பதிவு செய்துள்ளதால் குறித்த வருடத்தின் விருப்பு பெறுமதி சேர் வரிக்காக 632 கோவைகள் திறக்கப்பட்டுள்ளன.

பெறுமதி சேர் வரி சேகரிப்பு மற்றும் மொத்த உள்நாட்டு உற்பத்திக்கான பங்களிப்பு என்பவற்றின் துறைரீதியான ஒப்பீட்டாய்வினை அட்டவணை 10 காட்டுகின்றது.

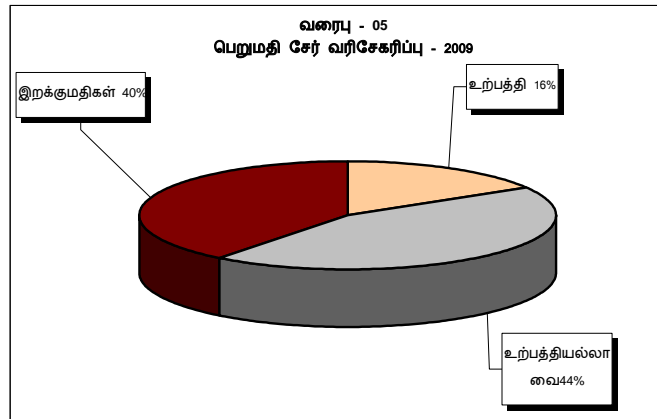
**அட்டவணை - 10**  
**மொ.உ.உற்பத்திக்கு பெ.சே.வரிப்பங்களிப்பு துறை ரீதியான பகுப்பாய்வு**

துறை	தேறிய சேமிப்பு (ரூபா)	%	மொ.உ.உற்பத்தியின் பெ.சே.வ சேகரிப்பு %	
			2009	2008
உற்பத்தித் துறை	28,220,535,073	16.50%	0.58	0.54
உற்பத்தியல்லாத துறை	75,277,583,123	44.00%	1.56	1.78
இறக்குமதி மீதான	67,619,454,542	39.50%	1.40	2.29
<b>மொத்தம்</b>	<b>171,117,572,738</b>	<b>100.00%</b>	<b>3.54</b>	<b>4.60</b>

பெறுமதி சேர் வரி மொத்த சேகரிப்பு மற்றும் மீள்கொடுப்பனவு அத்துடன் பெறுமதி சேர் வரி (தேறிய) சேகரிப்பு என்பவற்றினை துறை ரீதியாக அட்டவணை 11 காட்டுவதுடன் வரைபு 5 இல் இது விலக்கப்பட்டுள்ளது.

**அட்டவணை - 11**  
**பெறுமதி சேர் வரி மொத்த சேகரிப்பும் மீள்கொடுப்பனவுகளும்**

துறை	2008		2009	
	மொத்த சேகரிப்பு (ரூபா.மில்)	மொத்த சேகரிப்பு (ரூபா.மில்)	மீள்கொடுப்பனவு (ரூபா.மில்)	தேறிய சேகரிப்பு (ரூபா.மில்)
உற்பத்தித் துறை	33,458	36,620.98	8,400.44	28,220.54
உற்பத்தியல்லாத துறை				
- சேவைகள்	60,786	54,265.71		54,265.71
- நிதி சேவைகள்	17,680	20,949.92		20,949.92
- விருப்பு பெ.சே.வ	40	61.95		61.95
	78,496	75,277.58		75,277.58
இறக்குமதிகள்	100,887	67,619.77	0.32	67,619.46
<b>மொத்தம்</b>	<b>212,841</b>	<b>179,518.33</b>	<b>8,400.71</b>	<b>171,117.57</b>



**2.8.4 கைத்தொழில் ரீதியான பகுப்பாய்வு**

வங்கித்தொழில், காப்புறுதி, ஹோட்டல் மற்றும் உணவு விடுதி, நிர்மாணம், மின்சாரம் மற்றும் வாயு, போன்றவற்றின் உள்நாட்டு பெறுமதி சேர் வரி கைத்தொழில் ரீதியான பகுப்பாய்வுகள், இறக்குமதிகள் மற்றும் நியூட்டல் அத்துடன் மொத்த பெறுமதி சேர் வரி அதன் பங்களிப்பு என்பவற்றினை அட்டவணை 12 காட்டுகின்றது.

பெறுமதி சேர் வரி உள்ளூர் மொத்தம் - உற்பத்தியும் சேவைத்துறைகளும்

	2007 ஆண்டு (ரூபா.மில்)	%	2008 ஆண்டு (ரூபா.மில்)	%	2009 ஆண்டு (ரூபா.மில்)	%
வங்கித்தொழில்	9690	10.2%	14,708	13.1%	15,699	14.0%
காப்புறுதி	3264	3.4%	3,689	3.3%	2,674	2.4%
ஹோட்டலும் சுற்றுலா விடுதியும்	2364	2.5%	3,324	3.0%	2,495	2.2%
நிர்மாணம்	6408	6.7%	8,178	7.3%	6,401	5.7%
மின்சாரமும் வாயும்	544	0.6%	391	0.3%	1,723	1.5%
இறக்குமதிகள்	9620	10.1%	10,166	9.1%	7,687	6.9%
நிதியளிப்பு	7531	7.9%	10,717	9.6%	10,664	9.5%
தொடர்பாடல்	5139	5.4%	5,411	4.8%	4,140	3.7%
பெற்றோலிய உற்பத்தி	2878	3.0%	1,556	1.4%	5,533	4.9%
குடிவகையும் மதுபானமும்	6466	6.8%	7,484	6.7%	8,650	7.7%
வகைப்படுத்தப்படாத சேவைகள்	5854	6.1%	7,057	6.3%	1560	1.4%
வகைப்படுத்தப்படாத உற்பத்திகள்	5583	5.8%	6,012	5.4%	5,971	5.3%
நிதிச்சேவைகள் மீதான பெ.சே.வ	30108	31.5%	33,260	29.7%	38733	34.6%
<b>மொத்தம்</b>	<b>95,449</b>	<b>100</b>	<b>111,954</b>	<b>100</b>	<b>111,899</b>	<b>100</b>

2.9 பொருளாதார சேவைக் கட்டணம்

2009.12.31 அன்றுள்ளவாறு மொத்த பொருளாதார சேவைக் கட்டணக் கோவைகள் 12,962 ஆக அதிகரிக்கும் வகையில் குறித்த ஆண்டின் போது 2197 புதிய கோவைகள் திறக்கப்பட்டன.

குறித்த ஆண்டின் போது 14,207 மில்லியன் ரூபாவினை பொருளாதார சேவைக்கட்டணமாக திணைக்களம் சேகரிக்க முடியுமா இருந்ததுடன் இது மொத்த சேகரிப்பில் 4.02% ஆகும். குறித்த ஆண்டிற்காக மதிப்பீடு செய்யப்பட்ட பொருளாதார சேவைக்கட்டண சேகரிப்பாக ஏறக்குறைய 1.8% வீழ்ச்சி காணப்பட்டதுடன் இது குறித்த ஆண்டின் போது சட்டத்திற்கு செய்யப்பட்ட மாற்றங்களின் விளைவாகும்.

பொருளாதார சேவைக் கட்டணம் தொடர்பிலான கொள்கையில் பிரதான மாற்றங்கள் :

- (1) **உயர் வரையறை அதிகரிக்கப்பட்டது** - காலாண்டொன்றுக்கு ரூபா 15 மில்லியனிலிருந்து ரூபா 30 மில்லியன் வரை.
- (2) **மன்னிப்புக் காலத்தினை நீக்குதல்** - பொருளாதார சேவைக்கட்டண கடப்பாட்டினை ஆரம்பிப்பதற்கு ஏற்புடைத்தான 36 மாத மன்னிப்புக் காலம் நீக்கப்பட்டது.
- (3) **வரைவிலக்கணத்திற்கான திருத்தங்கள்**
  - (i) வங்கியொன்றின் வர்த்தகம் அல்லது வியாபாரமொன்று தொடர்பில் புரள்வு பற்றிய வரைவிலக்கணம் பிற நிதி நிறுவனங்கள் மற்றும் அடகு பிடிப்பவர்களுக்கும் உள்ளடக்கும் வகையில் விரிவாக்கப்பட்டது.
  - (ii) “புரள்வு” என்பதற்கான வரைவிலக்கணம் புரள்விலிருந்து பின்வருவற்றினை நீக்கும் வகையில் திருத்தப்பட்டது.
    - வதிவல்லாத ஆளொருவர் அல்லது இலங்கையில் உரிமம் பெற்ற வர்த்தக வங்கியொன்று தொடர்பில் இலங்கை அரசாங்கத்தினால் வழங்கப்பட்ட ஏதேனும் வெளிநாட்டு நாணயத்தில் கூடிய கடன் முறிகளின் விற்பனைச் செயன்முறை (2008 ஒக்டோபர் 21 ஆம் திகதியிலிருந்து)
    - பின்வருவனவற்றின் விற்பனை செயன்முறை
      - (அ) உள்நாட்டு திறைசேரி உண்டியல்கள் கட்டளைச் சட்டத்தின் கீழ் வெளியிடப்பட்ட ஏதேனும் திறைசேரி உண்டியல்

அல்லது

(ஆ) பதிவு செய்யப்பட்ட பங்கு மற்றும் பிணையங்கள் கட்டளைச் சட்டத்தின் கீழ் விநியோகிக்கப்பட்ட ஏதேனும் திறைசேரி முறிகள்.

இவை வெளிநாட்டு ரூபா கணக்குகளில் முதலீடு செய்யப்பட்ட திறைசேரி முறியிலிருந்து பெறப்பட்ட நிதியிலிருந்து கொள்வனவு செய்யப்பட்டவை. (2008 யூன் 01 ஆம் திகதியிலிருந்து)

(4) விலக்களிப்புகள் (2009.01.01 ஆம் திகதியிலிருந்து 2009.12.31 வரையிலான காலப்பகுதி)

அ. ஏற்றுமதி உழைப்பு

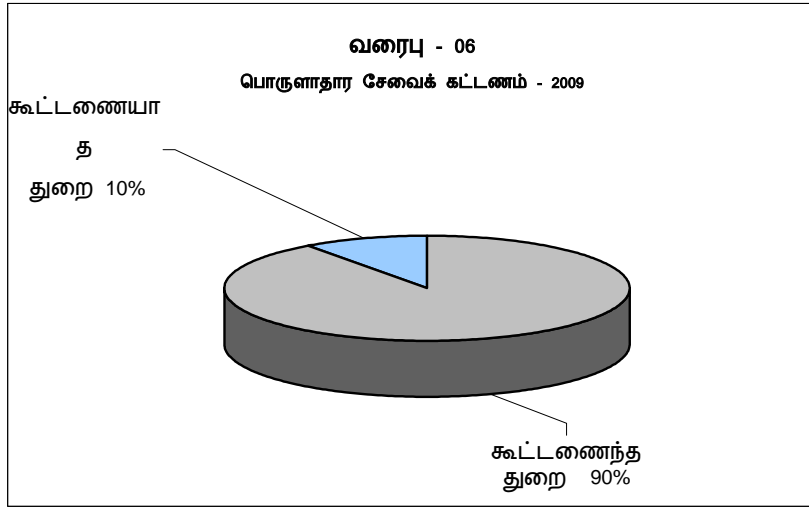
- 2009 ஜனவரி 01 ஆம் திகதி அல்லது அதற்குப் பின்னர் ஆனால் 2009 டிசம்பர் 31 அன்று அல்லது அதற்கு முன்னரான திகதியிலிருந்து ஏதேனும் பொருள் ஏற்றுமதியிலிருந்து பெறப்பட்ட வருமானங்கள்.
- 2009 ஜனவரி 01 அன்று அல்லது அதற்குப் பின்னர் ஆனால் 2009 டிசம்பர் 31 அன்று அல்லது அதற்கு முன்னர் ஏற்றுமதியாளரினால் மேலதிக தயாரிப்பு அல்லது பதனிடல் ஏதுமின்றி ஏதேனும் பொருளின் தயாரிப்பாளரினால் ஏற்றுமதிக்காக ஏற்றுமதியாளரோடுவருக்கு செய்யப்படும் வழங்கலிருந்தான பெறுகைகள்,

ஆ. இலங்கை சுற்றுலா சபையினால் அங்கீகரிக்கப்பட்ட சுற்றுலா ஹோட்டலொன்றின் பெறுகைகள்

- 2009 ஜனவரி 01 அன்று அல்லது அதற்குப் பின்னர் ஆனால் 2009 டிசம்பர் 31 அன்று அல்லது அதற்கு முன்னர் 2005 ஆம் ஆண்டின் 38 ஆம் இலக்க சுற்றுலாச் சட்டத்தின் கீழ் தாபிக்கப்பட்ட இலங்கை சுற்றுலா அதிகாரசபையினால் அங்கீகரிக்கப்பட்ட ஹோட்டல் ஒன்றின் செயற்பாட்டிலிருந்தான பெறுகைகள்.

2009 ஆண்டிற்கான பொருளாதார சேவைக்கட்டண சேகரிப்பின் நிறுவனம் மற்றும் நிறுவனமல்லாத துறைகளின் பகுப்பாய்வினை அட்டவணை 13 காட்டுவதுடன் வரைபு இதனைக் விளக்குகின்றது.

அட்டவணை 13		
பொருளாதார சேவைக்கட்டண சேகரிப்பு - 2009		
துறை	சேகரிப்பு	%
கூட்டிணைந்த துறை	12,779,790,525	90%
கூட்டிணையாத துறை	1,427,448,060	10%
மொத்தம்	14,207,238,585	100%



2.10 உழைக்கும் பொழுது செலுத்தும் வரி சேகரிப்பு

குறித்த ஆண்டின் போது உ.செ.வ திட்டத்தின் கீழ் சேகரிக்கப்பட்ட மொத்த வருமானம் 14,536 மில்லியனாகும். (2208 இல் ரூபா 14,431 மில்லியனாகும்) இது வருமான வரி சேகரிப்பினையும் உள்ளடக்குகின்றது. தனிப்பட்டவர்களுக்கான வரி மட்டங்கள் விரிவாக்கப்படும் என்ற கொள்கை

தீர்மானத்தினால் மதிப்பிடப்பட்ட ரூபா 15,352 மில்லியனுக்கெதிராக உ.பொ.செ.வ வருமான சேகரிப்பில் ஏறக்குறைய 5.9 சதவீத பற்றாக்குறையொன்று ஏற்பட்டது.

உ.பொ.செ.வ திட்டத்தின் கீழ் வருமான வரி செலுத்தும் ஊழியர்கள் 475,340 ஆக இருந்ததுடன் (தொழில்வழங்குனர்களினால் பூரணமற்ற வெளிப்படுத்தல்களைச் செய்த ஊழியர்களின் எண்ணிக்கை சேர்க்கப்படவில்லை) இத்திட்டத்தின் கீழ் பதிவு செய்து கொண்ட தொழில்வழங்குனர்களின் எண்ணிக்கை 14,512 ஆகும்.

**உ.பொ.செ.வ வரி மற்றும் வருமான மட்டங்கள் பற்றிய பகுப்பாய்வு  
அட்டவணை - 14**

தொழில்தருநர்களின் வருடாந்த வெளிப்படுத்தல்களிலிருந்து பெறப்பட்ட தகவல்கள் 2008/09 - உ.பொ.செ.வ				
வருமான வீழ்ச்சி		மொத்த சம்பளம்	ஊழியர்களின் எண்ணிக்கை	செலுத்தப்பட்ட உ.பொ.செ.வ
300,000 கீழ்	கழிக்கப்படாத வரி கழிக்கப்பட்ட வரி	33,636,104,610.87	249,195	105,762,604.19
300,001-600,000				
600,001-800,000		40,051,561,257.97	95,663	608,847,426.14
800,001-1,000,000		24,452,302,667.61	35,492	788,814,478.10
1,000,001-1,200,000		18,839,019,179.57	20,424	912,176,475.91
1,200,001-1,400,000		11,527,553,049.79	57,565	736,936,703.14
1,400,001-1,900,000		6,194,962,435.01	4,841	570,500,838.21
1,900,001-1,900,000 மேல்		9,117,746,935.91	5,602	1,172,325,905.12
		25,199,064,372.59	6,558	6,027,656,043.27
<b>மொத்தம்</b>		<b>169,018,314,509.32</b>	<b>475,340</b>	<b>10,923,020,474.08</b>

குறிப்பு : மேலே குறிப்பிடப்பட்ட தகவல்கள் தொழில்தருநர்களால் சமர்ப்பிக்கப்பட்ட பூரணப்படுத்தப்பட்ட விபரத்திரட்டுகளிலிருந்து பெறப்பட்டவையாகும்.

**2.11 நிறுத்திவைத்தல் வரிகள்**

வட்டி மீதான நிறுத்திவைத்தல் வரிகள் குறித்த ஆண்டின் போது ரூபா 44,577,897,866 சேகரிப்பினை பெற்றதுடன் இதில் ரூபா 35,785,982,991 திறைசேரி உண்டியல்கள் முறிகளில் இருந்து பெறப்பட்டவையும் உள்ளடக்கியுள்ளது. (2008 ஆம் ஆண்டில் ரூபா 26,635.4 மில்லியன்) அத்துடன் பிற வட்டி வருமானங்கள் மற்றும் விருதுகளிலிருந்து மிகுதி பெறப்பட்டது.

விசேட கட்டணங்கள் மீதான நிறுத்திவைத்தல் வரியாக ரூபா 8,610 மில்லியன் சேகரிக்கப்பட்டதுடன் (2008 இல் ரூபா 10,846 மில்லியன்) 7,231 நிரந்தர நிறுத்திவைத்தல் வரி செலுத்துநர்கள் மற்றும் மாதாந்த அடிப்படையில் வழங்குனர்கள் என்பனவும் குறித்த வருடத்தில் கையாளப்பட்ட கோவைகளாகும். 7,153 நிறுத்திவைத்தல் வரி செலுத்துனர்கள் 2009.12.31 வரைக்கும் அட்டவணைகளை சமர்ப்பதில் இணக்கப்பாட்டை கொண்டிருந்ததுடன் இது 98.9 சதவீதம் என்ற அதிகூடிய இணக்கப்பாட்டு விகிதமாகும். பொருளாதார சேவைக்கட்டண செலுத்துநர்களுக்கான பணிப்புரை வழங்கலினால் விசேட கட்டணங்கள் மீதான நிறுத்திவைத்தல் வரியில் வீழ்ச்சி ஏற்பட்டது.

**2.12 முத்திரைத் தீர்வை**

குறித்த ஆண்டின் போது முத்திரைத் தீர்வையாக ரூபா 3,328 மில்லியன் பெறப்பட்டது. இது மதிப்பீடு செய்யப்பட்ட வருமானமான ரூபா 3,500 மில்லியனில் 95 சதவீத அடைவு ஒன்றாகும். எவ்வாறாயினும், முத்திரைத் தீர்வையின் மொத்த சேகரிப்பு 2008 ஆம் ஆண்டின் சேகரிப்புடன் ஒப்பிடுகையில் 11.27 சதவீத வீழ்ச்சியாகும்.

வரி அடிப்படையினை விரிவாக்குவதற்காக உள்ளாட்டு இறைவரித் திணைக்களம் மதியுரை மற்றும் மேற்பார்வை விஜயங்களை மேற்கொண்டுள்ளது இதற்கமைவாக 2009 இல் 189 இடங்கள் இச்சேவைக்கு உட்படுத்தப்பட்டுள்ளது. முத்திரைத் தீர்வையினை கிரமமான அடிப்படையில் வழங்கும் முறையான பதிவு செய்யப்பட்ட வழங்குநர்களின் எண்ணிக்கை 6,896 என்பதுடன் இதில் 6,758 இணக்கப்பாடுகள் மாத்திரம் காணப்பட்டது. இது இணக்கப்பாட்டு விகிதத்தில் 98% திணை பதிவாக்கியது.

பல்வேறுப்பட்ட சாதனங்களிலிருந்து சேகரிக்கப்பட்ட முத்திரைத் தீர்வை மற்றும் மொத்த முத்திரைத் தீர்வைக்கு அவற்றினது சதவீத பங்களிப்பு என்பவற்றினை அட்டவணை 15 காட்டுகின்றது.

**அட்டவணை - 15**

**முத்திரைத் தீர்வைகளின் சாதனத்தின் அடிப்படையிலான பகுப்பாய்வு**

சாதனத்தின் வகை	2008	2009
----------------	------	------

அதிகாரமளிக்கப்பட்டவர்களின் இருந்து பெறுகைகள்	பெறுமதி (ரூபா)	%	பெறுமதி (ரூபா)	%
காப்புறுதி பூட்கை	14,876,407	0.39	10,696,262	0.31
உரிமப்பத்திரங்கள்	45,732,063	1.22	47,868,331	1.44
கடன் அட்டை கொடுக்கல் வாங்கல்கள்	804,908,442	21.46	682,577,152	20.51
குத்தகை, வாடகை உடன்படிக்கைகள்	493,512,416	13.16	427,771,984	12.85
சம்பளப் பெறுகைகள்	120,689,069	3.22	110,334,386	3.32
பிற பெறுகைகள்	438,706,052	11.70	430,713,422	12.95
சேகரிப்பல்லாத பெறுகைகள்	1,832,159,610	48.85	1,617,948,326	48.62
<b>மொத்தம்</b>	<b>3,750,584,059</b>	<b>100.00</b>	<b>3,327,909,863</b>	<b>100.00</b>

### 2.13 பந்தய மற்றும் சூதாட்ட அறவீடு

குறித்த ஆண்டின் போது ரூபா 268,516,694 பந்தய மற்றும் சூதாட்ட அறவீடாக சேகரிக்கப்பட்டது. இது 2008 ஆம் ஆண்டுடன் ஒப்பிடுகையில் ரூபா 1,230,554 இனால் வீழ்ச்சியடைந்தது. இச் சேகரிப்பானது குறித்த ஆண்டிற்காக குறிப்பிடப்பட்ட இலக்கான 300 மில்லியன் ரூபாவினைவிட சிறிது குறைவானதாகும். திணைக்களத்தின் பந்தய மற்றும் சூதாட்ட அறவீட்டு கிளையினால் வரி செலுத்தத் தவறியவர்களுக்கு எதிராக குறித்த ஆண்டின் போது 14 வழக்கு நடவடிக்கைகள் எடுக்கப்பட்டுள்ளன.

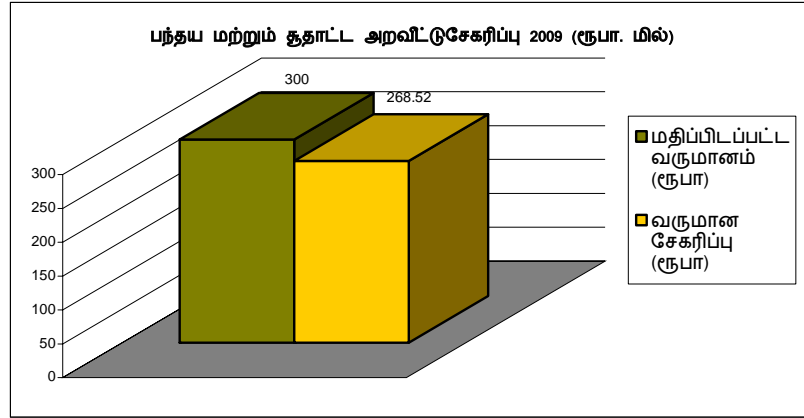
பந்தய மற்றும் சூதாட்ட அறவீடாக மதிப்பீடு செய்யப்பட்ட வருமானம் குறித்த ஆண்டில் சேகரிக்கப்பட்ட வருமானத்துடன் அட்டவணை 16 இல் ஒப்பீட்டு நோக்கப்பட்டுள்ளது..

#### அட்டவணை - 16

#### பந்தய மற்றும் சூதாட்ட அறவீடு பற்றிய பகுப்பாய்வு

வருமான மதிப்பீடு (ரூபா)	வருமான சேகரிப்பு (ரூபா)	%
300,000,000	268,516,694.89	89.50%

#### வரைபு - 07



### 2.14 பற்று வரி சேகரிப்பு

பற்று வரியானது ரூபா 8,036 மில்லியனை பெற்றுத் தந்ததுடன் குறித்த ஆண்டின் போது சேகரிக்கப்பட்ட மொத்த வருமானத்தில் 2.29 சதவீதத்தினை உள்ளடக்கியுள்ளது. குறித்த ஆண்டிற்காக இலக்கிடப்பட்ட தொகையான ரூபா 9,083 மில்லியனை விட சற்றுக் குறைவாக பற்று வரி சேகரிப்பு காணப்பட்டதுடன் இது 2008 ஆம் ஆண்டின் இதே காலப்பகுதியுடன் ஒப்பிடுகையில் 4.4 சதவீத பற்றாக்குறையினை காட்டுகின்றது.

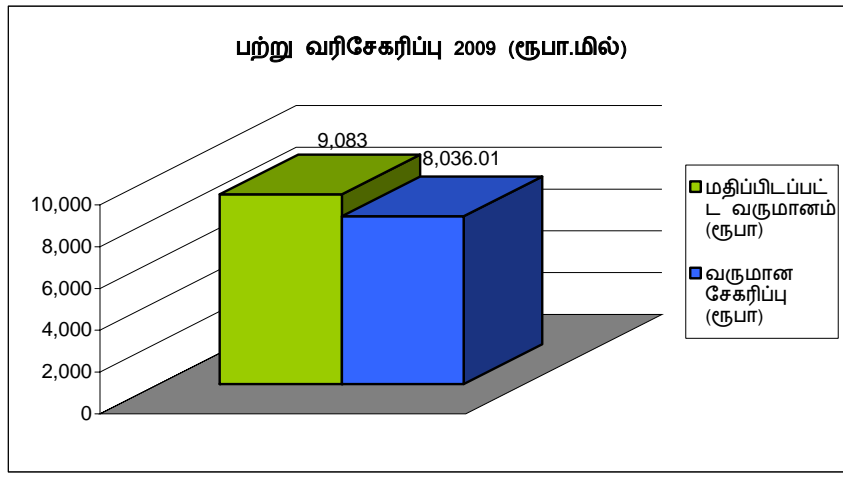
குறித்த ஆண்டின் போது சேகரிக்கப்பட்ட பற்று வரி வருமானமும் மதிப்பிடப்பட்ட வருமானமும் அட்டவணை 17 இல் ஒப்பீட்டு நோக்கப்படுகையில் வரைபு 8 இல் இது விலக்கப்பட்டுள்ளது.

#### அட்டவணை 17

#### பற்று வரி சேகரிப்பு - 2009

வருமான மதிப்பீடு (ரூபா)	வருமான சேகரிப்பு (ரூபா)	%
9,083,000,000	8,036,005,611.61	88%

#### வரைபு - 08



### 2.15 நிர்மாணக் கைத்தொழில் உத்தரவாத நிதி அறவீடு

நிர்மாணக் கைத்தொழில் உத்தரவாத நிதி அறவீட்டிலிருந்து சேகரிக்கப்பட்ட மொத்த வருமானம் மதிப்பீடு செய்யப்பட்ட தொகையினை ரூபா 270 மில்லியனாக விஞ்சியுள்ளதுடன் மொத்த ரூபா வருமானத்துக்கு 570 மில்லியனாக பங்களிப்பு செய்துள்ளது. மதிப்பீடு செய்யப்பட்ட சதவீதம் என்ற வகையில் குறித்த ஆண்டின் போது 190 சதவீதமென்ற உயர் விகிதத்தினை இது பதிவாக்கியுள்ளது. இது இந்த வரியில் நிறுத்திவைத்தல் வரி முறைமையினை அறிமுகப்படுத்தும் கொள்கை மாற்றத்தின் வெற்றிகரமான போக்கினால் இவ்வரி அதிகரித்தது. 78 நிர்மாண அறவீட்டு வரி செலுத்துநர்கள் இவ் வரி செலுத்துவதற்காக பதிவு செய்துள்ளதுடன் உரிய காலத்தில் கொடுப்பனவு செய்வதற்கான வெளிப்படுத்தல்களை அனைவரும் சமர்ப்பித்துள்ளனர். இது 100 சதவீதமான இணக்கப்பாட்டு விகிதத்தினைப் பதிவாக்கியுள்ளது.

### 2.16 தேசக் கட்டுமான வரி

புதிதாக அறிமுகப்படுத்தப்பட்ட தேசக் கட்டுமான வரிக்கான குறித்த ஆண்டிற்கான வருமானம் ரூபா 9,138 மில்லியனாக மதிப்பீட்டினை விஞ்சியதுடன் மொத்த வருமான சேகரிப்புக்கு 7.71 சதவீத பங்களிப்பினை செய்தது. 2009.12.31 அன்றுள்ளவாறு தேசக்கட்டுமான வரி கோவைகளுக்காக பதவு செய்யப்பட்ட மொத்த வரி செலுத்தனர்களின் எண்ணிக்கை 14,739 ஆகும். இத் தொகையில் தேசக் கட்டுமான வரிக்காக பதிவு செய்த கம்பனிகளின் எண்ணிக்கை 8,674 ஆக இருந்த வேளை பிற எஞ்சியது தனிப்பட்டவர்களும் பங்குடமைகளும் ஆகும். குறித்த ஆண்டுக்காக மதிப்பீடு செய்யப்பட்ட தொகையினைவிட தேசக் கட்டுமான வரி சேகரிப்பு வருமானம் 50% சதவீத அதிகரிப்பினை பதிவாக்கியது.

#### 2.16.1 விகித மாற்றங்கள்

- 2009.02.01 இலிருந்து 2009.04.30 வரை கடப்பாட்டு புரள்வில் 1%.
- 2009.05.01 ஆம் திகதியிலிருந்து கடப்பாட்டு புரள்வில் 3%
- 2009.07.01 ஆம் திகதியிலிருந்து உள்நாட்டில் கொள்வனவு செய்யப்பட்ட நெல்லிருந்து தயாரிக்கப்பட்ட அரிசி விற்பனையிலிருந்து பெறும் கடப்பாட்டு புரள்வில் 1.5% மாசு இருந்தது.

அட்டவணை 18 தேசக் கட்டுமான வரியின் துறை ரீதியான பகுப்பாய்வினை காட்டுகின்றது. அட்டவணை 19 குறித்த ஆண்டின் மதிப்பீடு செய்யப்பட்ட தேசக் கட்டுமான வரி வருமானத்தினையும் சேகரிக்கப்பட்ட வருமானத்தினையும் துறை ரீதியில் ஒப்பீட்டுக் காட்டுகின்றது. வரைபு 9 இதனை விளக்குகின்றது.

**அட்டவணை 18**  
**தேசக் கட்டுமான வரி சேகரிப்பு பகுப்பாய்வு - 2009**

துறை	தேறிய சேகரிப்பு (ரூபா)
உற்பத்தி மற்றும் சேவைகள்	12,401,755,985
இறக்குமதிகள்	14,802,878,078

மொத்தம்	27,204,634,023
---------	----------------

**அட்டவணை 19**  
**தேசக் கட்டுமான வரி சேகரிப்பு - 2009**

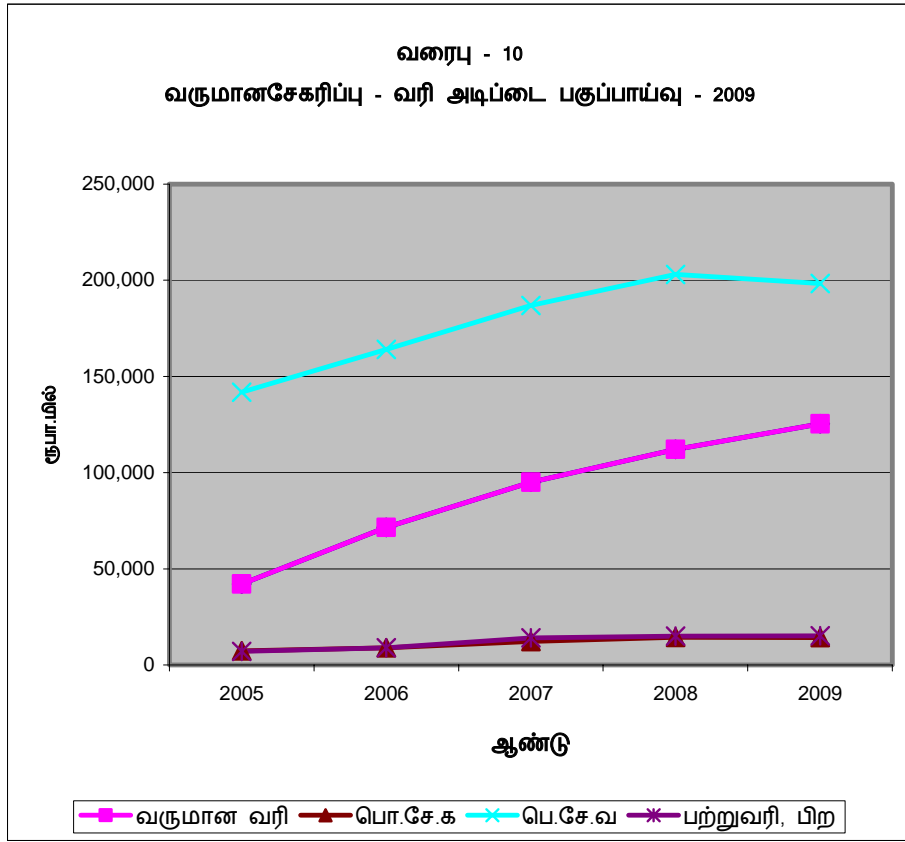
வருமான மதிப்பீடு (ரூபா)	வருமான சேகரிப்பு (ரூபா)	%
18,066,000,000	27,204,634,023	150.58

**2005 இலிருந்து 2009 வரைக்கும் உள்நாட்டு இறைவரி சேகரிப்பு**

2005 இலிருந்து 2009 வரைக்கும் திணைக்களத்தின் வருமான சேகரிப்பு வரி அடிப்படையில் வகுப்பாக்கம் செய்யப்பட்டுள்ளமை அட்டவணை 20 இல் காட்டப்பட்டுள்ளது.

**அட்டவணை - 20**  
**2005 - 2009 உள்நாட்டு இறைவரி சேகரிப்பு - வரி வகை பகுப்பாய்வு**

வரி வகை	2005		2006		2007		2008		2009	
	சேகரிப்பு (ரூபா.மில்)	%	சேகரிப்பு (ரூபா.மில்)	%	சேகரிப்பு (ரூபா.மில்)	%	சேகரிப்பு (ரூபா.மில்)	%	சேகரிப்பு (ரூபா.மில்)	%
வருமான வரி	42,154.8	21.26	71,481.50	28.22	94,965	30.81	112,065	32.52	125,350	35.51
பொருளாதார சேவைக் கட்டணம்	7,283.1	3.67	8,852.90	3.49	12,203	3.96	14,476	4.02	14,207	4.02
பெறுமதி சேர் வரி	141,877.9	71.55	164,070.80	64.77	186,991	60.67	202,984	58.91	171,118	48.47
பற்று வரி	5,700.8	2.87	6,254.80	2.47	7,187	2.33	8,410	2.44	8,036	2.29
பந்தயம் மற்றும் சூதாட்ட அறவீடு	196.4	0.10	282.20	0.11	268	0.09	270	0.08	269	0.07
பங்குகொடுக்கல் வாங்கல் அறவீடு	451.2	0.23	420.20	0.17	412	0.13	449	0.13	560	0.16
புரள்வு வரி	143.1	0.07	232.60	0.09	461	0.15	535	0.16	337	0.10
முத்திரைத் தீர்வை	8.9	0	1495.20	0.59	4,026	1.31	3,751	1.09	3,327	0.94
மரணச்சொத்து அறவீடு	0.5	0	0.60	0	0	0	0	0	0	0.00
பொருட்கள் சேவைகள் வரி	448.9	0.23	135.70	0.05	142	0.05	127	0.04	56	0.01
தேசிய பாதுகாப்பு அறவீடு	34.6	0.02	92.60	0.04	105	0.03	68	0.02	17	0.004
நிர்மாணக் கைத்தொழில் உத்தரவாத அறவீடு					56	0.02	230	0.07	571	0.16
தே.க.வரி	0	0	0	0	0	0	0	0	27,205	7.71
சமூக பொறுப்பு அறவீடு					1,389	0.45	1,206	0.35	1,962	0.56
	<b>198,300</b>	<b>100</b>	<b>253,319</b>	<b>100</b>	<b>308,205</b>	<b>100</b>	<b>344,571</b>	<b>100</b>	<b>353,015</b>	<b>100</b>



### அத்தியாயம் - 3 செலவினம் மற்றும் உற்பத்தித்திறன் விகிதம்

குறித்த ஆண்டில் மொத்த செலவினம் ரூபா 2.759 மில்லியனாக காணப்பட்டது. இது முன்னைய வருடத்தில் காணப்பட்ட ரூபா 1,397 மில்லியனுடன் ஒப்பிடுகையில் 97% வீத அதிகரிப்பொன்றாகும். மூலதனச் செலவினம் 2008 இல் 106 மில்லியனாக இருந்ததுடன் 2009 இல் 1,263 மில்லியனாக அதிகரித்தது. திணைக்களத்தின் மொத்தச் செலவினத்தில் 46% மூலதனச் செலவினமாக இருப்பதுடன் இது முன்னைய வருடத்தினை விட 7% அதிகரிப்பாகும்.

மூலதனச் செலவின அதிகரிப்புக்கு முக்கிய காரணம் பயங்கரவாத தாக்குதலின் பின்னர் இத் திணைக்களத்தினை மூன்று கட்டிடங்களுக்கான இடமாற்றல்களினை செய்தல். சில மூலதனச் சொத்துக்களை கொள்வனவு செய்தமை, புதிய இடங்களிலும் கணனி முறைமையினை பொருத்தியமை மற்றும் சிறந்த அலுவலகச் சூழலுடன் கூடிய வரு செலுத்துநர்களுக்கு அமைதி அளிக்கும் வகையில் தலைமையக கட்டிடம் புதுப்பிக்கப்பட்டமை போன்றவைகளுக்காக திணைக்களத்தினால் உரப்பட்ட செலவினங்கள் இதற்கு காரணமாகும்.

மொத்த செலவினத்தில் 54% அல்லது ரூபா 1,495 மில்லியன் மீண்டெழும் செலவினமாக காணப்பட்டதுடன் இது 2008 ஆம் ஆண்டினை விட (ரூபா 1,290 மில்லியன்) 16 சதவீத அதிகரிப்பொன்றாகும். சம்பளங்கள் மீதான செலவினம் குறித்த வருடத்தின் போது 3 சதவீதத்தினால் அதிகரித்ததுடன் இது 2008 இல் ரூபா 1,045 மில்லியனாக இருந்ததுடன் குறித்த ஆண்டில் 1,072 ஆக அதிகரித்தது. இதற்கான காரணம் வாழ்க்கைச் செலவு கொடுப்பனவு அதிகரிக்கப்பட்டதாகும்.

#### உள்ளக் கணக்காய்வு கிளை

உள்ளக் கணக்காய்வு கிளையினால் மேற்கொள்ளப்பட்ட கணக்காய்வுகள் மூலதன, மீண்டெழும் மற்றும் ஊக்குவிப்பு கொடுப்பனவு செலவினங்கள் தொடர்பான அனைத்து வவுச்சர்களையும், தலைமையகம் மற்றும்

பிராந்திய அலுவலங்களினால் பராமரிக்கப்படும் வாகன ஓட்டுநர் விபரங்கள், கொடுப்பனவு பத்திரங்கள், பொருள் அளவீட்டுச்சபை அறிக்கைகள் மற்றும் 2008 ஆம் ஆண்டிற்கான ஒதுக்கீட்டு கணக்குகள் போன்ற அனைத்து விடயங்களையும் உள்ளடக்கியுள்ளது. மேலும் மாற்றப்படாத காசோலைகள் தொடர்பான தொகையினை அறவிடுவதற்கு எடுக்கப்பட்ட நடவடிக்கைகள், பெறுமதி சேர் வரி மற்றும் வருமான வரி வருமானக் கணக்குகள் என்பவற்றை பரிசீலித்தல், 2008 ஆம் ஆண்டுக்கான செலுத்தப்படாத கட்டு நிதிகளை பரிசீலனை செய்தல், 2009 ஆம் ஆண்டிற்கான அரசாங்க ஊழியர்கள் மற்றும் வரி மீள்கொடுப்பனவினை பரிசீலனை செய்தல் என்பனவும் உள்ளகக் கணக்காய்வுக் கிளையினால் நிறைவேற்றப்படும் பிரதான பணிகளாகும். மேற்குறிப்பட்ட கணக்காய்வு செயன்முறைகளை மேற்கொண்டதன் பின்னர் 87 உள்ளகக் கணக்காய்வு கேள்விகள் எழுப்பப்பட்டன.

### 3.1 2007 மற்றும் 2009 காலப்பகுதியில் உரப்பட்ட மொத்தச் செலவினத்தினை ஒப்பீட்டு நோக்குதல்

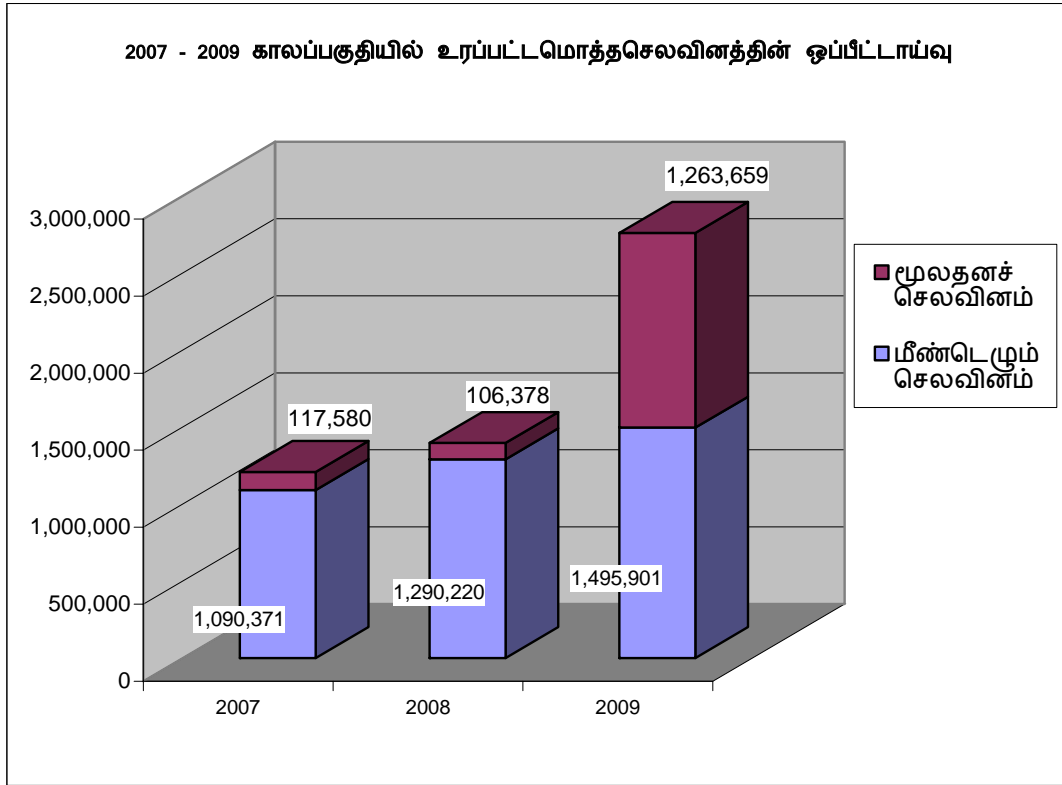
#### அட்டவணை - 21 மொத்த செலவினம் - 2007, 2008 மற்றும் 2009

விபரம்	2007 (ரூபா: '000)	%	2008(ரூபா: '000)	%	2009(ரூபா: '000)	%
<b>மீண்டெழும் செலவினம்</b>						
சம்பளங்கள்	876,799	72.59%	1,045,957	74.89%	1,072,170	38.85%
பிரயாணம்	11,385	0.94%	17,612	1.26%	9,512	0.34%
வழங்கல் மற்றும் உபகரணம்	34,857	2.89%	48,685	3.49%	51,652	1.87%
திருத்த வேலைகளும் பராமரிப்பும்	20,739	1.72%	32,822	2.35%	32,401	1.17%
ஒப்பந்த சேவைகள்	138,523	11.47%	133,650	9.57%	318,665	11.56%
மாற்றல்கள்	8,068	0.67%	11,494	0.82%	11,501	0.42%
பிற மீண்டெழும் செலவினங்கள்	0	0.00%	-	0.00%	-	0.00%
நவீனமயப்படுத்தல் நிகழ்ச்சித்திட்டம்	-	0.00%	-	0.00%	-	0.00%
<b>உப மொத்தம்</b>	<b>1,090,371</b>		<b>1,290,220</b>		<b>1,495,901</b>	
<b>மூலதனச் செலவினம்</b>						
மீள்கட்டடையும் மேம்பாடும்	43,207	3.58%	34,985	2.51%	1,095,330	39.69%
சுவிசரிப்புகள்	70,723	5.85%	68,910	4.93%	155,947	5.65%
கொள்ளவு கட்டுமானம்					12,382	0.45%
திறன் விருத்தி	3,650	0.30%	2,483	0.18%	0	0.00%
<b>உப மொத்தம்</b>	<b>117,580</b>		<b>106,378</b>		<b>1,263,659</b>	
<b>மொத்தம்</b>	<b>1,207,951</b>	<b>100%</b>	<b>1,396,598</b>	<b>100%</b>	<b>2,759,561</b>	<b>100%</b>

குறிப்பு : நிறுத்திவைத்தல் வரி (வருமான வரி)  
2009 இன் போது ரூபா 22.93 மில்  
திணைக்களத்தினால் கழிக்கப்பட்டது

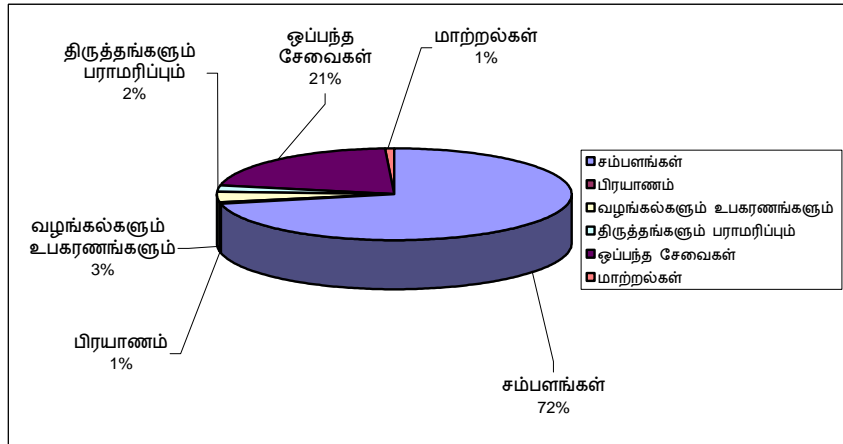
பெறுமதி சேர் வரி (நிறுத்திவைத்தல் வரி)  
2009 இன் போது ரூபா 3.39 மில்  
திணைக்களத்தினால் கழிக்கப்பட்டது

வரைபு - 11



3.2 மீண்டெழும் செலவினப் பகுப்பாய்வு - 2009

வரைபு - 12



3.3 உற்பத்தித் திறன் விகிதாசாரம்

குறித்த ஆண்டின் போது திணைக்களத்தின் மொத்தச் செலவினமானது ரூபா 2,759,561,32/- ஆக இருந்ததுடன் வருமான சேகரிப்பானது 353,015,542,291/- ஆக இருந்தது. உற்பத்தித்திறன் விகிதாசாரமானது ஒவ்வொரு ரூபா செலவினத்திற்குமான வருமான சேகரிப்பு 128:1 ஆக இருந்தது. இன்னுமொரு வகையில் கூறுவதாயின் ரூபா 100 இனை சேகரிப்பதற்காக 78 சதம் செலவிடப்பட்டது. இறக்குமதிகள் மீதான பெறுமதி சேர் வரி மற்றும் தேசக்கட்டுமான வரி நீங்கலாக ரூபா 100 ற்கான சேகரிப்பு செலவினம் 1 ரூபாவாக அதிகரித்தது. முன்னைய வருடத்தில் இத் தொகையானது முறையே 40 சதம் மற்றும் 57 சதமாக காணப்பட்டது. இதன் மூலம் தெரிய வருவதாவது எதிர்பாராத அளர்த்தினால் ஏற்பட்ட தடைகளை தாண்ட வேண்டியிருந்தனால் கேரிப்புச் செலவினமானது அதிகரித்தது. சேதமடைந்த தலைமையக கட்டிடத்தினை புதுப்பித்தல் மற்றும் மேம்படுத்தல், மூலதனச் சொத்துக்களை கொள்வனவு செய்தமை மற்றும் திறன்விருத்தி என்பவற்றிற்கான செலவினங்கள் குறித்த ஆண்டின் போதான மொத்த செலவினத்தில் 46 சதவீதமாக பங்களிப்புச் செய்தது.

வருமான சேகரிப்பின் வகுப்பாக்கம் 2007 இலிருந்து 2009 ஆண்டு வரைக்குமான மொத்தச் செலவினம் மற்றும் சேகரிப்புச் செலவினம் என்பவற்றினை அட்டவணை 22 விலக்குகின்றது.

	2007	2008	2009
<b>வருமான சேகரிப்பு</b>			
வருமான வரி	94,964.9	112,065.3	125,350.8
பொருளாதாரச் சேவைக் கட்டணம்	12,203.4	14,475.9	14,207.3
பெறுமதி சேர் வரி	186,990.6	202,984.4	171,117.6
பற்று வரி	7,186.7	8,410.1	8,036.0
பந்தய மற்றும் சூதாட்ட அறவீடு	267.6	269.7	268.5
பங்கு கொடுக்கல் வாங்கல் அறவீடு	412.1	448.9	560.2
புரள்வு வரி	461.4	535.3	336.7
முத்திரைத் தீர்வை	4,026.2	3,750.6	3,327.9
மரணசாசன அறவீடு	0.0	0	0
பொருட்கள் சேவைகள் வரி	142.2	126.7	55.7
தேசிய பாதுகாப்பு அறவீடு	105.0	67.6	17.2
நிர்மாணக் கைத்தொழில் அறவீடு	56.5	229.9	570.9
சமூக பொறுப்பு அறவீடு	1,388.9	1206.4	1,962.1
			27,204.6
<b>மொத்தம்</b>	<b>308,205.5</b>	<b>344,570.8</b>	<b>353,015.5</b>
<b>செலவினம்</b>			
<b>மீண்டுவரும் செலவினம்</b>			
சம்பளங்கள்		1,045.9	1,072.1
பிரயாணம்	876.8	17.6	9.5
வழங்கல் மற்றும் உபகரணம்	11.4	48.7	51.7
திருத்த வேலைகளும் பராமரிப்பும்	34.9	32.8	32.4
ஒப்பந்த சேவைகள்	20.7	133.7	318.7
மாற்றல்கள்	138.5	11.5	11.5
பிற	8.1	-	-
	-		
<b>மூலதனச் செலவினம்</b>			
மீள்கட்டடையும் மேம்பாடும்			
சுவிசரிப்புகள்	43.2	34.9	1,095.3
கொள்ளவு கட்டுமானம்	70.7	68.9	156.0
திறன் விருத்தி	-	-	12.4
	3.6	2.5	-
<b>மொத்தச் செலவினம்</b>	<b>1,207.9</b>	<b>1,396.5</b>	<b>2,759.6</b>
<b>100 ரூபா ஒன்றுக்கு சேகரிப்புச் செலவு (ரூபா)</b>	<b>0.39</b>	<b>0.40</b>	<b>0.78</b>
<b>இறக்குமதிகள் மீதான பெ.சே.வ நிங்கலாக 100 ரூபா ஒன்றுக்கு சேகரிப்புச் செலவு (ரூபா)</b>			<b>1.00</b>

**அத்தியாயம் - 4 - நிலுவையிலுள்ள வரிகள்**

2009.12.31 அன்றுள்ளவாறு தண்டப்பணம் நீங்கலாக நிலுவையிலுள்ள வரிகள் சேகரிப்பு மற்றும் இதுவரை நிலுவையாகவுள்ள வரியின் மொத்தத் தொகை என்பவற்றை அட்டவணை 23 காட்டுகின்றது.

**அட்டவணை - 23**

2009.12.31 அன்றுள்ளவாறு நிலுவை வரிகள் பற்றிய பகுப்பாய்வு

வரி வகை	நிலுவையிலுள்ள மொத்த வரியின் தொகை	மொத்த தண்டப்பணம் (ரூபா)	மொத்த நிலுவை வரி தண்டப்பணம் நீங்கலாக (ரூபா)	தண்டப்பணம் நீங்கலாக பிணக்கு வரி (ரூபா)	தண்டப்பணம் நீங்கலாக வரி சேகரிப்பு (ரூபா)
வருமான வரி	86,879,970,464	29,535,884,255	57,344,086,209	37,917,932,970	19,426,153,239
வருமான வரி மீதான மிகைக்கட்டணம்	1,445,289,711	467,607,721	977,681,990	397,786,842	579,895,148
பெறுமதி சேர் வரி	85,182,053,493	24,126,939,478	61,055,114,015	38,855,402,546	22,199,711,469
பொருளாதார சேவைக் கட்டணம்	5,001,577,376	1,790,913,037	3,210,664,339	1,693,597,005	1,517,067,334
நலன் வரி	90,433,502		90,433,502	82,987,630	7,445,872
நலன் வரி மீதான மிகைக்கட்டணம்	3,189,029		3,189,029	3,116,822	72,207
நன்கொடை வரி	13,930,850		13,930,850	10,380,582	3,550,268
வருமான வரி (வட்டி மீதான நிலுவை வரி)	2,182,502,447	676,366,429	1,506,136,018	1,342,853,319	163,282,699
முத்திரைத் தீர்வை	61,733,946	14,902,822	46,831,124	0	46,831,124
பொருட்கள் சேவைகள் வரி	2,377,170,460	138,638,542	2,238,531,918	1,725,555,490	512,976,428
புரள்வு வரி	6,405,216,916	1,954,802,943	4,450,413,973	2,748,803,585	1,701,610,388
தேசிய பாதுகாப்பு அறவீடு	4,372,004,725	1,238,680,100	3,133,324,625	1,767,165,351	1,366,159,274
தேச பாதுகாப்பு பங்களிப்பு	52,090,220	11,810,506	40,279,714	19,200,358	21,079,356
இணைந்த தண்டப்பணம்	13,471,224		13,471,224	0	13,471,224
இணைந்த வரி	213,053,786	0	213,053,786	30,210,392	182,843,394
சமூக பொறுப்பு அறவீடு	7,532,700		7,532,700	388,610	7,144,090
தேசக் கட்டுமான வரி	243,993,093	55,074,392	188,918,701	58,031,480	130,887,221
<b>மொத்தம்</b>	<b>194,545,213,942</b>	<b>60,011,620,225</b>	<b>134,533,593,717</b>	<b>86,653,412,982</b>	<b>47,880,180,735</b>

குறித்த ஆண்டின் போது 2007.12.31 அன்று வரைக்கும் நிலுவையாக செலுத்தப்படாத இருந்த வரிகளில் இத் திணைக்களத்தின் விசேட சேகரிப்பு பிரிவின் கண்காணிப்பின் கீழ் ரூபா 12,291 மில்லியன் சேகரிப்பதற்கு முடியுமாக இருந்தது. இத் தொகை குறித்த வருடத்தின் போது ரூபா 5 பில்லியனை மாத்திரமே இலக்காகக் கொண்ட தொகைக்கு எதிரானதாகும். மேலும் 2009.12.31 ஆம் திகதி வரைக்கும் வழங்கப்பட்ட வரி மதிப்பீடு உள்ளடங்கலாக குறித்த ஆண்டின் போது நிலுவையுள்ள வரிகள் ரூபா 15,676 மில்லியன் சேகரிக்கப்பட்டது. 2008 ஆம் ஆண்டுடன் ஒப்பிடுகையில் குறித்த ஆண்டின் போது நிலுவையிலுள்ள வரிகளின் சேகரிப்பானது 55 சதவீதத்தினால் அதிகரிக்கப்பட்டது. அட்டவணை 24 மற்றும் 25 குறித்த ஆண்டின் போது சேகரிக்கப்பட்ட நிலுவை வரிகளை காட்டுகின்றது.

**அட்டவணை - 24**

2007.12.31 அன்றுள்ளவாறு செலுத்தவறிய வரிகளின் குறித்த ஆண்டின் நிலுவைகளை சேகரித்தல்

நிலுவை வரிகளின் சேகரிப்பு இலக்கு (ரூபா)	குறித்த ஆண்டின் போது சேகரிக்கப்பட்ட தொகை (ரூபா)	சேகரிப்பு முன்னேற்றம்
5,000,000,000	12,290,742,093	246%

	2009 (ரூபா '000)	2008 ( ரூபா '000)	2007 ( ரூபா '000)
	சுய மதிப்பீடல்லாதவை	சுய மதிப்பீடல்லாதவை	சுய மதிப்பீடல்லாதவை
வருமான வரி	7,821,560	5,316,698	3,127,789
பெ.சே.வ (இறக்குமதிகளின் மீதான பெ.சே.வ நீங்கலாக)	7,074,945	4,478,467	3,532,672
பிற	779,806	257,808	205,126
<b>மொத்தம்</b>	<b>15,676,311</b>	<b>10,052,973</b>	<b>6,866,587</b>
மொத்த வருமானத்தில் % (இறக்குமதிகளின் மீதான பெ.சே.வ மற்றும் தே.க.வ நீங்கலாக)	<b>5.79%</b>	<b>4.12%</b>	<b>3.32%</b>

**அத்தியாயம் - 5 கணக்காய்வுகள், மேலதிக வரி சேகரிப்பு, மீள் கொடுப்பனவுகள், அறவீட்டுச் செயற்பாடு மற்றும் மேன்முறையீடுகள்**

**5.1 கணக்காய்வுகள்**

வியாபார நடவடிக்கை, நிறுவனத்தின் தன்மை மற்றும் வியாபாரத்தின் அளவு என்பவற்றுக்கு அமைவாக வரி செலுத்துநர்களின் எண்ணிக்கையினை முடியுமான அளவு உள்வாங்கிக் கொள்ள இயலுமான வகையில் கணக்காய்வுகள் மற்றும் புலனாய்வுகள் மேற்கொள்ளப்படுகின்றது. இது இவ்வாறு இருக்க புலனாய்வு செய்யப்படும் மூலங்களும் அதிகூடிய உற்பத்தித்திறன் பாரிய வரி செலுத்துநர்கள் தொடர்பில் சாத்தியமானதாக உள்ளது. மீளாய்வாண்டின் போது முன்னைய ஆண்டுடன் ஒப்பிடுகையில் கணக்காய்வுகளின் எண்ணிக்கை குறைவானதாக காணப்பட்டது. இதற்கு காரணம் பயங்கரவாத தாக்குதலின் பின்னர் தலைமையக கட்டிடத்திலிருந்து புதிய கட்டிடங்களுக்கு இடமாறல் பணிகளில் அலுவலர்கள் ஈடுபட்டிருந்ததாகும். எவ்வாறாயினும் கணக்காய்வு தொழில்பாடுகள் வெற்றிகரமாக நடைபெற்றதன் விளைவாக குறித்த ஆண்டில் மேலதிக வரித்தொகையான ரூபா 8 பில்லியன் சேகரிக்கப்பட்டது. மேற்கொள்ளப்பட்ட கணக்காய்வுகளின் எண்ணிக்கை மற்றும் மேலதிகமாக சேகரிக்கப்பட்ட வரி என்பன அட்டவணை 26 மற்றும் 27 இலில் காட்டப்பட்டுள்ளது. உடன்பட்ட மேலதிக வரியில் 92 சதவீதம் (9.8 பில்லியன்) மேலதிக வருமானமாக நிறுவனத்துறையலிருந்து விதிக்கப்பட்டது.

**குறித்த ஆண்டின் போது கணக்காய்வுகளும் மேலதிக வரி சேகரிப்புகளும் பற்றிய விபரம் (ரூபா.மில்)**

	வருமான வரி	உ.பொ.செ.வ	பெறுமதி சேர் வரி	பொ.சே.க	ஏனையவை	மொத்தம்
குறித்த ஆண்டின் போது மதிப்பிடப்பட்ட மேலதிக வரியின் மொத்தப் பெறுமதி	4,645	161	5,103	537	216	10,662*
குறித்த ஆண்டின் போது சேகரிக்கப்பட்ட மேலதிக வரியின் மொத்தப் பெறுமதி	4,177	153	3,083	480	211	8,104*
2009 இன் போது ஆரம்பிக்கப்பட்ட கணக்காய்வுகளின் எண்ணிக்கை	<b>3459</b>					
2009 ஆம் ஆண்டின் போது பூர்த்தி செய்யப்பட்ட கணக்காய்வுகளின் எண்ணிக்கை	<b>3074</b>					

\* மேலதிக வரி மீதான நிலுவை தண்டப்பணம் உள்ளடக்கப்படவில்லை.

அட்டவணை - 27

மேலதிக வரி பற்றிய மேலதிக தகவல் (தண்டப்பணம் நீங்கலாக)

விபரம்	மேலதிக வருமானம் / புரள்வு மதிப்பீடும் உடன்பாடும் (ரூபா)	மேலதிக வரி மதிப்பீடும் உடன்பாடும் (ரூபா. 000)				சேகரிக்கப்பட்ட மேலதிக வரி (ரூபா 000) (மீளளிப்பு கோரிக்கை பதிவளிப்பு உள்ளடங்கலாக)
		இணைந்த பா.வ.பி	இணைந்த பிற	பிற அலகுகள்	மொத்தம்	
வருமான வரி	15,902,504	2,921,451	1,053,591	669,996	4,645,038	4,177,205
பெ.சே.வ	14,430,805	2,823,532	2,236,847	42,492	5,102,871	3,082,895
பொ.சே.க	29,257,144	151,132	293,098	92 669	536,899	480,397
உ.பொ.செ.வ	424,718	101,850	31,792	27,800	161442	153,174
ஏனையவை	2,306,002	199,740	3,096	13,610	216,446	210,479
<b>மொத்தம்</b>	<b>62,321,173</b>	<b>6,295,624</b>	<b>3,520,505</b>	<b>846,567</b>	<b>10,662,696</b>	<b>8,104,150</b>

5.2 மேன்முறையீடுகள்

ஆணையாளர் நாயகத்திற்கான மேன்முறையீடுகள்

குறித்த ஆண்டின் போது திணைக்களத்தினால் வழங்கப்பட்ட வரி மதிப்பீடுகளுக்கு எதிராக பெறப்பட்ட மேன்முறையீடுகளில் 1568 பூர்த்தியடைந்துள்ளதுடன் மேன்முறையீடுகளின் பகுப்பாய்வு நிலைமைகள் பின்வருமாறு:

அட்டவணை - 28

பெறப்பட்டதும் தீர்க்கப்பட்டதுமான மேன்முறையீடுகளின் பகுப்பாய்வு

		வருமான வரி	பெறுமதி சேர் வரி	ஏனையவை	மொத்தம்
01.01.2009 அன்றுள்ளவாறு மீதி	அலகுகள் (மே.மு. 2)	851	689	68	1608
	மேன்முறையீட்டுக் கிளை (மே.மு. 2)	51	74	10	135
	உ.இ.ஆ.நா விசாரணைகள்	21	25	34	80
குறித்த ஆண்டின் போது பதிவு செய்யப்பட்டவை (மே.மு. 2)		534	851	283	1668
பூரணப்படுத்தப்பட்டது	தீர்க்கப்பட்டவை (உ.இ.ஆ.நா)	28	70	13	111
	அலகுகள் (மே.மு. 4)	839	747	273	1859
	மேன்முறையீட்டுக் கிளை	71	26	8	105
உ.இ.ஆ. நாயகத்தின் விசாரணைக்காக சமர்ப்பிக்கப்பட்டவை		52	101	12	165
31.12.2009 அன்றுள்ளவாறு மீதி	அலகுகள் (மே.மு. 2)	430	692	53	1175
	மேன்முறையீட்டுக் (மே.மு. 2)	44	48	15	107
	உ.இ.ஆ.நா விசாரணைகள்	45	56	33	134

5.3 மீளாய்வுச்சபை

மீளாய்வுச்சபைக்கு செய்யப்பட்ட மீளாய்வுகள் பற்றிய நிலைமைகள் பின்வருமாறு:

2009.01.01 அன்றுள்ளவாறு மீளாய்வுச்சபையில் தீர்க்கப்படாதிருக்கும் மேன்முறையீடுகளின் எண்ணிக்கை 115

குறித்த ஆண்டின் போது செய்யப்பட்ட மேன்முறையீடுகள் - வருமான வரி 07 }  
 - பெ.சே.வ 06 } 15  
 - பொ.சே.க 02 }

விசாரணைகளின் முடிவாக விநியோகிக்கப்பட்ட கட்டளைகளின் எண்ணிக்கை 31

2009.12.31 அன்றுள்ளவாறு நிலுவையுள்ள மேன்முறையீடுகளின் எண்ணிக்கை 99

குறித்த ஆண்டின் போது மீளாய்வுச்சபையானது 33 முறைப்பாடுகளை விசாரணைக்காக எடுத்த போதிலும் 31 கட்டளைகள் மாத்திரமே முடிவாக வெளியிடப்பட்டன.

மேன்முறையீட்டு நீதிமன்றத்தின் அபிப்பிராயத்தை பெறுவதற்காக குறித்த ஆண்டின் போது குறிப்பிடப்பட்ட விடயங்களின் எண்ணிக்கை - 12

#### 5.4 பெறுமதி சேர் வரிக்குப் பின்னரான மீள்கொடுப்பனவு கணக்காய்வுகள்

விசேட பெறுமதி சேர் வரி கணக்காய்வுக் கிளை குறித்த ஆண்டின் போது 4,245 வரி விதிப்பனவு காலங்களை உள்ளடக்கிய பெறுமதி சேர் வரி மீளளிப்புக் கணக்காய்வுகளாக 179 கோவைகள் பூர்த்தி செய்யப்பட்டதன் விளைவாக மேலதிக வரியாக ரூபா 759,066,167 சேகரிக்கப்பட்டது. பெறுமதி சேர் வரிச் சட்டத்தின் 67 ஆம் பிரிவின் கீழ் 18 கோவைகள் சட்ட நடவடிக்கை எடுப்பதற்காக வேண்டி சட்டக்கிளைக்கு அறிவிக்கப்பட்டது. பிற கிளைகளைச் சேர்ந்த பெ.சே.வரி மீள்கொடுப்பனவு தொடர்பான 418 விடயங்கள் கணக்காய்வுக்காக தெரிவு செய்யப்பட்டுள்ளதுடன் அவற்றுள் 355 விடயங்கள் பூரணப்படுத்தப்பட்டுள்ளது.

#### 5.5 மீள் அறவீட்டு நடவடிக்கைகள்

குறித்த ஆண்டின் போது வரி அறவீடுகளுக்காக வழங்கப்பட்ட அறிவித்தல்கள் மற்றும் மேற்கொள்ளப்பட்ட நடவடிக்கையின் எண்ணிக்கை பின்வரும் அட்டவணையில் காட்டப்பட்டுள்ளது.

அட்டவணை - 29

#### மீள் அறவீட்டு நடவடிக்கைகள்

	வழக்குகள்	அறிவித்தல்கள்
கைப்பற்றல் அறிவித்தல்கள் வழங்குதல்	2945	2856
வழக்கீட்டு நடவடிக்கை	1305	1102
பிற நடவடிக்கை	380	496

#### 5.6 மீள்கொடுப்பனவுகள்

குறித்த ஆண்டின் போது மேற்கொள்ளப்பட்ட மீள்கொடுப்பனவுகள் பற்றிய பகுப்பாய்வு பின்வருமாறு (நிலுவையிலுள்ள வரிகளுக்கெதிராக பதிவழிக்கப்பட்ட மீள்கொடுப்பனவுகள் நீங்கலாக)

அட்டவணை - 30

#### மீள்கொடுப்பனவுகள் பற்றிய வரி அடிப்படையிலான பகுப்பாய்வுகள்

வரி வகை	2009	2008
	ரூபா	ரூபா
பெறுமதி சேர் வரி	8,400,766,072	9,857,041,380
முத்திரைத் தீர்வை	2,138,676	390,304
நிறுவன வருமான வரி	104,660,460	128,490,676
உ.பொ.செ. வரி	90,319,430	97,568,471
நிறுத்திவைத்தல் வரி (வட்டி மீது 10%)	3,461,417	3,046,281
நிறுத்திவைத்தல் வரி (குறிப்பீடு செய்யப்பட்ட கட்டணங்கள்)	26,675,308	21,730,297
பிற நிறுவன வருமான வரி அல்லாதவை	114,100,114	117,368,629
<b>மொத்தம்</b>	<b>8,742,121,477</b>	<b>10,225,636,038</b>

குறித்த ஆண்டின் போது (வங்கி உத்தரவாதத்துடன் கூடிய) பெறுமதி சேர் வரி மீள்கொடுப்பனவுகளுக்கான கோரிக்கைகள் 1,461 இனை திணைக்களம் பெற்றுக் கொண்டதுடன் 2008.12.31 அன்று பூர்த்தி செய்யப்படாது எஞ்சியிருந்தவை உள்ளடங்கலாக 2,460 விடயங்கள் பூர்த்தி செய்யப்பட்டன. இதற்கமைவாக ரூபா 4,043 மில்லியன் மீள்கொடுப்பனவு செய்யப்பட்டது. 9,547 பிற விடயங்கள் பூரணப்படுத்தப்பட்டதுடன் குறித்த ஆண்டின் போது 6,636 விடயங்கள் பெறப்பட்டது. ரூபா 4,492 மில்லியன் மீளளிப்பு செய்யப்பட்டதுடன் ரூபா 174.5 மில்லியன் மாற்றப்பட்டது / நிலுவையிலுள்ள வரிகளுக்கெதிராக பதிவழிப்பு செய்யப்பட்டது.

2009.11.30 வரைக்கும் பெறப்பட்ட கோரிக்கைகள் மீது 4,696 வரவு வவுச்சர்கள் பெறப்பட்டதுடன் ரூபா 220 மில்லியன் உள்ளீட்டு வரி விசேட கருத்திட்டங்களுக்காக செய்யப்பட்ட வழங்கல் தொடர்பில் மீள்கொடுப்பனவு செய்யப்பட்டது. இதற்கு மேலதிகமாக குறித்த வருடத்தின் போது 7,049 பெறுமதியான வருமான வரி மீளளிப்புகள் பூரணப்படுத்தப்பட்டுள்ளன.

**பகுதி III**  
**அத்தியாயம் 6 - சர்வதேச உறவுகள்**

**6.1 இரட்டை வரி உடன்படிக்கைகள்**

இரட்டை வரி உடன்படிக்கைகள், சர்வதேச வர்த்தக விடயங்களின் (அல்லது கொடுக்கல் வாங்கல்களில் பாரியதொரு விடயமாக கருதப்படுகின்ற இரட்டை வரி விதிப்பனவு இறைவரி ஏய்ப்பு போன்றவற்றின் நீதித்துறை நிகழ்வுகளை இல்லதாக்குகின்றது அல்லது குறைக்கின்றது. அத்துடன் குறிப்பாக வெளிநாட்டு முதலீடுகள், நிபுணத்துவம் மற்றும் நவீன தொழில்நுட்பம் என்பவற்றினை கவறுதலில் முக்கிய பங்கினை வகிக்கும் அபிவிருத்தியடைந்து வரும் நாடுகளுக்கு இந்த உடன்படிக்கைகள் முக்கியமானதாகும்.

2009.12.31 அன்றுள்ளவாறு இலங்கை கைச்சாத்திட்டுள்ள வரி உடன்படிக்கைகள் 38 பின்வரும் அட்டவணை 31 இல் குறிப்பீடு செய்யப்பட்டவையாகும்.

**அட்டவணை - 31**  
**2009.12.31 அன்றுள்ளவாறு இலங்கையுடன் இரட்டை வரி உடன்படிக்கைகளில்**  
**கைச்சாத்திட்டுள்ள நாடுகள்**

நாடு	உடன்படிக்கை கைச்சாத்திடப்பட்ட திகதி	வர்த்தமானி		இலங்கையில் செயற்படுத்தப்பட்ட வரி மதிப்பாண்டு
		வர்த்தமானி இல.	திகதி	
1 அவுஸ்திரேலியா	18-டிசம்பர்-1989	657/2	8-ஏப்ரல்-1991	1992/93
2 பங்களாதேஷ்	24-யூலை-1986	448/13	7-ஏப்ரல்-1987	1989/90
3 பெல்ஜியம்	3-பெப்ரவரி-1983	292/6	9-ஏப்ரல்-1984	1984/85
4 கனடா	23-ஜூன்-1982	253/8	13-ஜூலை-1983	1986/87
5 சீனா	11-ஓகஸ்ட்-2003	1374/20	6-ஜனவரி-2005	2006/07
6 டென்மார்க் (திருத்தப்பட்ட)	22-டிசம்பர்-1981	228/15	20- ஜனவரி -1983	1980/81
7 பிரான்ஸ்	17-செப்டம்பர்-1981	210/17	17-செப்டம்பர்-1982	1982/83
8 பின்லாந்து	18-மே-1982	253/8	13-ஜூலை-1983	1981/82
9 ஜேர்மனி (திருத்தப்பட்ட)	13- செப்டம்பர் -	113	31-ஓக்டோபர்-1980	1982/83
10 ஹொங்கொங்(வரையறுக்கப்பட்ட)	26-மார்ச்-2004	1374/21	6-ஜனவரி-2005	2005/06
11 இந்தியா (திருத்தப்பட்ட)	27-ஜனவரி-1982	210/17	17-செப்டம்பர்-1982	1980/81
12 இந்தோனேசியா	3- பெப்ரவரி -1993	789/10	21-ஓக்டோபர்-1993	1995/96
13 ஈரான்	25-ஜூலை-2000	1187/16	6-ஜூன்-2001	2002/03
14 இத்தாலி	28- மார்ச் -1984	322/4	5-நவம்பர்-1984	1978/79
15 ஜப்பான்	12- டிசம்பர் -1967	14803/5	29-மே-1968	1969/70
16 கொரியா	28-மே-1984	342/11	29-மார்ச்-1985	1980/81
17 குவைட்	5- பெப்ரவரி -2002	1245/19	18-ஜூலை-2002	2002/03
18 மலேசியா (திருத்தப்பட்ட)	16- செப்டம்பர் -	1028/21	22-மே-1998	99/2000
19 மொர்சியஸ்	12-மார்ச்-1996	958/10	15-ஜனவரி-1997	1998/99
20 நேபாளம்	6- ஜூலை -1999	1116/6	26- ஜனவரி -2000	2001/02
21 நெதர்லாந்து	17-நவம்பர்-1982	281/13	26- ஜனவரி -1984	1979/80
22 நோர்வே (திருத்தப்பட்ட)	1- டிசம்பர் -1986	464/4	27- ஜூலை -1987	1989/90
23 ஓமான் (வரையறுக்கப்பட்ட)	26- ஜூலை -1994	881/7	26- ஜூலை -1995	1979/80
24 பாகிஸ்தான் (திருத்தப்பட்ட)	15-ஓக்டோபர்-1981	210/17	17-செப்டம்பர்-1982	1983/84
25 பிலிப்பைன்ஸ்	11- டிசம்பர் -2000	1237/7	21-மே-2002	2010/11
26 போலாந்து	25-ஏப்ரல்-1980	1256/27	2-ஓக்டோபர்-2002	}
27 கட்டார்	7-நவம்பர்-2004	130	27-பெப்ரவரி-1981	
28 ருமேனியா	19-ஓக்டோபர்-1984	1422/10	5-டிசம்பர்-2005	2008/09
29 ரஷ்யா	2-மார்ச்-1999	371/9	15- ஓக்டோபர் -1985	1986/87
30 சவுதிஅரேபியா	16- டிசம்பர் -1999	1101/22	15- ஓக்டோபர் -1999	2003/04
31 சிங்கப்பூர்	29-மே-1979	1101/23	15- ஓக்டோபர் -1999	1983/84
32 சுவீடன் (திருத்தப்பட்ட)	23-பெப்ரவரி-1983	57/11	10- ஓக்டோபர் -1979	1977/78
33 சுவீஸ்லாந்து	23-பெப்ரவரி-1983	297/28	18- மே -1984	1985/86
34 தாய்லாந்து	11-ஜனவரி-1983	292/6	9-ஏப்ரல்-1984	1981/82
35 ஐ.அரபு	14- டிசம்பர் -1988	571/16	18-ஓகஸ்ட்-1989	1990/91
35 ஐ.அரபு	7-ஜூலை-1992	824/13	23-ஜூன்-1994	1979/80
36 ஐக்கிய இராச்சியம்	24-செப்டம்பர்-2003	1346/1	21-ஜூன்-2004	2004/05
37 ஐக்கிய அமெரிக்கா	21-ஜூன்-1979	60/23	2-நவம்பர்-1979	1977/78
37 ஐக்கிய அமெரிக்கா	14-மார்ச்-1985	398/4	22-ஏப்ரல்-1986	}
37 ஐக்கிய அமெரிக்கா(முதற் குறிப்பு)	20- செப்டம்பர் -	1298/8	21-ஜூலை-2003	
38 வியட்நாம்	26-ஓக்டோபர்-2005	1455/9	24-ஜூலை-2006	2007/08

**சலுகை அளவளாவிடப்படாத உடன்படிக்கை**

சலுகை அளவளாவிடப்படும் இலங்கைக்கும் இடையிலான இரட்டை வரி மற்றும் அரசிறை ஏய்ப்பு என்பவற்றை தடுப்பதற்காக உடன்படிக்கை ஒன்றில் கைச்சாத்திடுவதற்கான பேச்சுவார்த்தைகளின் முதலாவது சுற்று 2009 பெப்ரவரி 2-6 திகதிகளில் இடம்பெற்றுள்ளது. இதனைத் தொடர்ந்து 2வது சுற்று பேச்சுவார்த்தைகள் ரியாத்தில் இடம்பெற்றுள்ளதுடன் உடன்படிக்கையினை உத்தியோகபூர்வ மட்டத்தில் ஆரம்ப நடவடிக்கைகள் மேற்கொள்ளப்பட்டுள்ளது. உடன்படிக்கையானது உள்ளக அமைச்சரவையின் அங்கீகாரத்திற்காக அரசாங்க மட்டத்தில் கையொப்பமிடுவதற்கு காத்திருக்கின்றது.

**லத்தீவியா உடனான உடன்படிக்கை**

1 வது பேச்சுவார்த்தைக்கான திகதிகள் முன்மொழியப்பட்டுள்ளன.

**பஹ்ரைன் உடனான புதிய உடன்படிக்கை**

2009 டிசம்பர் 8 - 10 ஆம் திகதிகளின் போது கொழும்பில் பேச்சுவார்த்தைகள் இடம்பெற்றன. உடன்படிக்கை அரசாங்க மட்டத்தில் ஆரம்பிக்கப்பட்டன.

**வெளிநாடுகளில் சர்வதேச வரி விதிப்பனவு விடயங்களில் பங்குபற்றாதல்**

பங்கு பற்றிய அலுவலர்கள்	பதவி	விபரம்	நாடு	திகதி
திரு.ஈ.எம். மஹிந்த .மெதகொட	உ.இ.ஆ. நாயகம்	உத்தேச இரட்டை வரி விதி உடன்படிக்கை மீதான பேச்சுவார்த்தை	சலுகை அளவளாவிடப்படாத	18.10.2009 – 21.10.2009
திரு. எச்.பி.ஏ. செனவிரத்தன	உ.இ.சிரேட்ட ஆ.நாயகம்	உத்தேச இரட்டை வரி விதி உடன்படிக்கை மீதான பேச்சுவார்த்தை	சலுகை அளவளாவிடப்படாத	18.10.2009 – 21.10.2009
திரு.ஜே.பி.டி.ஆர். ஜயசேகர	பிரதி ஆணையாளர்	உத்தேச இரட்டை வரி விதி உடன்படிக்கை மீதான பேச்சுவார்த்தை	சலுகை அளவளாவிடப்படாத	18.10.2009 – 21.10.2009

## அத்தியாயம் -7 - சட்டவாக்கம்

### 7.1 பின்வரும் சட்டவாக்கங்கள் குறித்த ஆண்டின் போது ஆக்கப்பட்டன

- (i) 2009 ஆம் ஆண்டின் 13 ஆம் இலக்க நிதி (திருத்தச்) சட்டம்.
- (ii) 2009 ஆம் ஆண்டின் 18 ஆம் இலக்க நிதி (திருத்தச்) சட்டம்.
- (iii) 2009 ஆம் ஆண்டின் 19 ஆம் இலக்க உள்நாட்டு இறைவரி (திருத்தச்) சட்டம்.
- (iv) 2009 ஆம் ஆண்டின் 16 ஆம் இலக்க பொருளாதார சேவைக் கட்டணம் (திருத்தச்) சட்டம்.
- (v) 2009 ஆம் ஆண்டின் 15 ஆம் இலக்க பெறுமதி சேர் வரி (திருத்தச்) சட்டம்.
- (vi) 2009 ஆம் ஆண்டின் 17 ஆம் இலக்க பற்றுவரி (திருத்தச்) சட்டம்.
- (vii) 2009 ஆம் ஆண்டின் 9 ஆம் இலக்க தேசக் கட்டுமான வரி சட்டம்.
- (viii) 2009 ஆம் ஆண்டின் 32 ஆம் இலக்க தேசக் கட்டுமான வரி (திருத்தச்) சட்டம்.

### 7.2 அறக்கொடை நிறுவனங்கள்

குறித்த ஆண்டின் போது பின்வரும் நிறுவனங்கள் அங்கீகரிக்கப்பட்ட அறக்கொடைகளாக பிரகடனப்படுத்தப்பட்டன.

தொடர் இல.	நிறுவனத்தின் பெயரும் முகவரியும்	வர்த்தமானி இலக்கம்	திகதி
(i)	செஞ்சிலுவை சங்க புலமைப்பரிசில் நிதியம், இலக்கம் 106, தர்மபால மாவத்தை, கொழும்பு - 07	1610	10.07.2009
(ii)	தெஹிவளை - களுபோவில ஹத்போதிய ரஜ மஹா விகாரையின் புதுமெதுர நிர்ப்பாணிப்புக்கான நிதியம்	1584	09.01.2009
(iii)	பிஹிம்பியாஹேன வயோதிபர் இல்லம், மெகொட களுகமுவ, பேராதெனிய	1584	09.01.2009
(iv)	மீரிகம, கணேகொட சிறிமல்வத்து ரஜ மஹா விகாரையின் சமாதி புத்தர் சிலை நிர்மாணித்தல் நிதியம்	1594	20.03.2009

2009.12.31 அன்றுள்ளவாறு 557 அறக்கொடை நிறுவனங்கள் செயலாற்றுகின்றன.

### 7.3 வர்த்தமானி அறிவித்தல்கள்

திணைக்களத்தினால் நிருவகிக்கப்படும் அவ்வந்த சட்டங்களின் கீழ் குறித்த ஆண்டின் போது பின்வரும் வர்த்தமான அறிவித்தல்கள் வெளியிடப்பட்டுள்ளன.

#### 7.3.1 உள்நாட்டு இறைவரிச் சட்டத்தின் கீழ் வர்த்தமானி அறிவித்தல்கள்

வர்த்தமானி இல.	திகதி	விபரம்
(i) 1599/13	28.04.2009	25(1)(எ) பிரிவின் கீழான கட்டளை
(ii) 1604/14	02.06.2009	25(1)(எ) மற்றும் (ச) பிரிவின் கீழான கட்டளை
(iii) 1606/31	19.06.2009	212 பிரிவின் கீழான கட்டளை
(iv) 1606/32	19.06.2009	4(2) பிரிவின் கீழான கட்டளை
(v) 1615/07	17.08.2009	அச்சில் ஏற்பட்ட விடுபாட்டினை திருத்துதல்
(vi) 1627/31	13.11.2009	13(FFFFF) பிரிவின் கீழான கட்டளை

#### 7.3.2 பெறுமதி சேர் வரி சட்டத்தின் கீழ் வர்த்தமானி அறிவித்தல்கள்

வர்த்தமானி இல.	திகதி	விபரம்
(i) 1582/35	01.01.2009	2 அ பிரிவின் கீழான கட்டளை
(ii) 1606/30	19.06.2009	25(இ) பிரிவின் கீழான கட்டளை

8.1 வரி செலுத்துனர் சேவைப் பிரிவு

வரி செலுத்துனர் சேவைப் பிரிவு பொதுமக்களும் வரி செலுத்துனர்களும் இலகுவாக வசதிகளை பெற்றுக்கொள்ள முடியுமான வரையில் அமைக்கப்பட்டுள்ளன. இவ்வலுவகம் உதவி நாடிவரும் அல்லது தகவல்களை பெற விரும்பும் ஒவ்வொருவருக்கும் உதவி செய்யக் கூடிய அலுவலர்களைக் கொண்டுள்ளது. தொடர்புடைய சட்டவாக்கங்கள், திணைக்கள வெளியீடுகள், பணம் செலுத்தும் படிவங்கள் என்பவற்றை இப்பிரிவு கொண்டுள்ளது. சாத்தியமான தாமங்களையும் சிக்கல்களையும் தவிர்க்கும் வகையில் வரி செலுத்துனர் அடையாள இலக்கங்களை (TINs) மற்றும் பெறுமதி சேர் வரி தற்காலிக இலக்கங்களையும் வழங்குவதற்கு இப்பிரிவில் ஏற்பாடுகள் செய்யப்பட்டுள்ளன. இதற்கமைவாக, 2009 ஆம் ஆண்டின் போது இப் பிரிவானது 8,917 தற்காலிக அடையாள இலக்கங்களையும் 2,228 வருமான வரிப் பதிவுகளையும் 8,917 தற்காலிக பெறுமதி சேர் வரி சான்றிதழ்களையும் 714 உ.பொ.செ.வரி பதிவுகளையும் மேற்கொண்டுள்ளது. இதற்கு மேலதிகமாக 124 தீர்ப்பளவு சான்றிதழ்கள் வரி செலுத்துனர்கள் அல்லாதவர்களுக்கு வழங்கப்பட்டுள்ளதுடன் வரி செலுத்துனர்களின் நன்மைக்காக குறித்த ஆண்டின் போது பல்வேறுபட்ட கையேடுகளும் தயாரிக்கப்பட்டுள்ளன. 2009 ஆம் ஆண்டின் போது வரி செலுத்துனர் சேவைப் பிரிவில் நாளொன்றுக்கு சராசரியாக ஏறக்குறைய 250 பேர் சேவைகளை பெற்றுள்ளனர்.

8.2 மேலே குறிப்பிடப்பட்ட சேவைகளுக்கு மேலதிகமாக திணைக்களத்தினால் வழங்கப்பட்ட பணிப்புரைகள் மற்றும் சான்றிதழ்கள் பின்வருமாறு :

விபரம்	2009	2008
வழங்கப்பட்ட பணிப்புரைகள்		
> உ.பொ.செ.வ கழிப்பளவு தொடர்பில் தொழில் வழங்குனர்க்கு	6276	4362
> வட்டி மீதான நிறுத்திவைத்தல் வரிக்காக வங்கிகளுக்கு	148	126
> குறிப்பீடு செய்யப்பட்ட கட்டணங்கள் தொடர்பாக	7542	6968
வழங்கப்பட்ட தீர்ப்பளவுச் சான்றிதழ்கள்		
> சேமலாப நிதியத்திலிருந்து மீதியினை பெற்றுக் கொள்ளல் தொடர்பில்	5252	468
> நாட்டிலிருந்து வெளியேறும் ஆட்கள் தொடர்பில்	83	4035
வழங்கப்பட்ட சிறப்புரிமை அட்டைகள்		
> தங்க அட்டைகள்	366	490
> வெள்ளி அட்டைகள்	120	369

8.3 பகுப்பாய்வு அறிக்கைகள்

இது வரை குறிப்பிடப்பட்ட பணிகளுக்கு மேலதிகமாக இத் திணைக்களத்தின் பொருளாதார ஆராய்ச்சி மற்றும் கொள்கை பிரிவானது மத்திய வங்கி, சனத்தொகை புள்ளிவிபரத் திணைக்களம் போன்ற பல்வேறு மூலங்களிலிருந்து பெறப்பட்ட தரவுகளை பகுப்பாய்வு செய்வதன் மூலம் வித்தியாசமான ஆராய்ச்சிகளை மேற்கொண்டுள்ளது.

பின்வரும் அறிக்கைகள் தயாரிக்கப்பட்டுள்ளன.

1. தெரிவு செய்யப்பட்ட கைத்தொழில்கள் மற்றும் சேவைகளுக்கான அடையாளத்தினை உறுதிப்படுத்தல்.
  - ஆடைக் கைத்தொழில் துறை
  - தைத்த ஆடைகள் துறை
  - இறப்பர் பொருட்கள் உற்பத்தி
  - தும்புப் பொருட்கள் உற்பத்தி
  - மட்பாண்ட பொருட்கள் உற்பத்தி
  - விளையாட்டுப் பொருட்கள்
  - பாதணி உற்பத்தி
  - தோற்பொருள் ஆடைகள்
  - வங்கித்தொழில்
  - குத்தகை
  - காப்புறுதி, மற்றும் கணனி மென்பொருள்
2. ஆடைக்கைத்தொழில் மற்றும் இறப்பர் உற்பத்திப் பொருட்கள் தயாரிப்பு என்வற்றுக்கான பெறுமதி சேர் வரி மற்றும் பொருளாதார சேவைக் கட்டணம் மீதான பகுப்பாய்வு.

3. திணைக்களத்தினால் எதிர்பார்க்கப்பட்டவாறு வரி அடிப்படையினை அதிகரிப்பதற்கு நிறுவன வருமான வரி செலுத்துனர்களின் இணப்பாடு தொடர்பான பகுப்பாய்வு.
4. (அ) 2002.11.06 ஆம் திகதி அன்று அல்லது அதற்குப் பின்னர் முதலீட்டுச்சபை உடன்படிக்கையின் கைச்சாத்திட்ட.,  
(ஆ) 2002.11.06 ஆம் திகதி அல்லது பின்னர் உள்நாட்டு இறைவரிச் சட்டத்தின் கீழ் வரி விலக்களிப்புகளை அனுபவிக்கும்  
கம்பனிகளினால் பகிர்ந்தளிப்பட்ட பங்கிலாபங்கள் தொடர்பில் 2007 ஆம் ஆண்டின் 10 ஆம் இலக்க திருத்தச்சட்டத்தினால் திருத்தப்பட்டவாறான 61 ஆம் பிரிவின் நியதிகளுக்கமைவாக 2007 / 2008 வரி மதிப்பாண்டுக்காக பங்கிலாப வரிகள் செலுத்தப்பட்டுள்ளனவா என்பது பற்றிய அறிக்கை.
5. (i) ஊழியர்களினால் செலுத்தப்பட்ட உபொ.செ. வரி, வரி வரவு கோரப்பட்டு வரிக்கழிப்பனவு செய்யப்பட்ட ஒவ்வொரு ஊழிகள் தொடர்பிலும் அவர்களினால் சமர்ப்பிக்கப்பட்ட அட்டவணையில் வழங்கப்பட்ட மொத்தத் தொகை ஒத்து வருகின்றதா என்பது பற்றியும்,  
(ii) உ.பொ.செ. வரி சேகரிப்பில் ஊழிய பங்கினை வழங்கும் சம்பள வகுதியினரையும் அதிகமான ஊழியர்கள் செலுத்தத்தவறும் வகுதியையும் இனம் காணுவது பற்றியும்.  
(iii) உ.பொ.செ. வரி விபரத்திரட்டில் வெளிப்படுத்தப்பட்ட காசு நன்மைகள் உ.பொ.செ வரிக்காக பதிவு செய்யப்பட்ட தொழில் வழங்குனர்களின் நிதிக்கூற்றுக்களில் வழங்கப்பட்ட மொத்தத் தொகையுடன் ஒத்து வருகின்றதா என்பது பற்றியும்,  
(iv) சம்பளப்பட்டியலில் குறிப்பிடப்பட்ட காசு நன்மைகள் உ.பொ.செ. வரிக்கு பதிவு செய்தாத தொழில்வழங்குனர்களின் நிதிக்கூற்றுக்களில் குறிப்பிடப்பட்ட தொகையுடன் ஒத்து வருகின்றதா என்பது பற்றியும்,  
(v) 2006 ஆம் ஆண்டின் 10 ஆம் இலக்க உள்நாட்டு இறைவரிச் சட்டத்தின் 61(1)(ஆ)(iii) ஆம் பிரிவின் கீழ் பங்கிலாப வரி அறிமுகப்படுத்தப்பட்டதன் மூலம் ஊழிய வருமானத்தில் ஏதேனும் தாக்கம் ஏற்பட்டுள்ளதா என்பது பற்றியும்,  
அறிக்கைகள் தயாரிக்கப்பட்டன.
6. முதலீட்டுச்சபை கம்பனிகள் அவற்றினது வரி விடுமுறை / வரிச்சலுகை காலம் முடிவடைந்ததன் பின்னர் அவற்றினது வரிகளை செலுத்துகின்றனா என்பது பற்றிய அறிக்கை.
7. பட்டியலிடப்பட்ட கம்பனிகளின் பணிப்பாளர்கள் பிற பட்டியலிடப்பட்ட கம்பனிகளிலிருந்து பெற்றுக் கொண்ட அனைத்து வருமானங்களையும் வெளிப்படுத்துகின்றனரா என்பது பற்றிய அறிக்கை.
8. பிராயாணத்திற்காக பயன்படுத்தப்பட்ட மோட்டார் வாகனங்களின் மீதான மூலதனக் கொடுப்பனவு மற்றும் / அல்லது வாடகைக் கொடுப்பனவுகள் கோரப்பட்டுள்ளனவா என்பது பற்றிய அறிக்கை.
9. காலாண்டு பெறுமதி சேர் வரி மீள்கொடுப்பனவு அறிக்கைகள்
10. மாதாந்த வரி பற்றிய வெளியீடுகள்



## **Department's Vision**

To be a taxpayer friendly tax administrator delivering excellent service to the tax paying public, with well-trained and dedicated staff facilitated by fully automated system.

## **Department's Mission**

To collect taxes in-terms of relevant tax and other related laws, by encouraging voluntary compliance while deterring tax evasion and tax avoidance, and

To enhance public confidence in the tax system by administering relevant tax and other related legislation fairly, friendly and expeditiously and thereby facilitate and foster a beneficial tax culture.

## **Strategic Goals**

- To improve voluntary compliance by taxpayers with the tax laws through programmes, which encourage and assist in that and detect those who do not comply and, where necessary, take appropriate corrective action.
- To improve the effectiveness of the Department by the application of efficient work methods, technology and better utilization of available resources.
- To enhance the productivity and professionalism of the staff through management and technical training, work experience, and thereby to enable them to contribute more effectively towards the fulfillment, by the Department, of its mission.

## **PRINCIPAL OFFICIALS**

**Mr. E. M. M. Medagoda**  
Commissioner General of Inland Revenue

**Mr. E.A.S. Edirisinghe**  
Additional Commissioner General

**Mr. V.D. P. Ubayasiri**  
Senior Deputy Commissioner General  
Information & Communication Technology and NBT

**Mr. K.M. S. Kandegedara**  
Deputy Commissioner General  
Human Resource Management

**Mrs. M. Samarasekara**  
Deputy Commissioner General  
Indirect Tax Administration

**Mr. K. L. S. Silva**  
Deputy Commissioner General  
Tax Surveillance & Risk Management & BOI Enterprises,  
Collection & Legal

**Mr. H. B. A. Senevirathne**  
Deputy Commissioner General  
Tax Policy Planning & Development, Legislation, Rulings and International affairs

**Mrs. D. M. Nanadawathie**  
Deputy Commissioner General  
Direct Tax Administration \*

**Mr. H.M. Abesinghe**  
Senior Commissioner- Internal Audit and Assessment Control & LTU

**Mr. P.D. Premarathna**  
Senior Commissioner- Legal, Stamp Duty, Appeals and Secretary to the Board of Review

**Mr. H. M. Premarathna Banda**  
Senior Commissioner- Zone 1 & 2

**Mr. S.T. Gobalasingham**  
Senior Commissioner- Zone 3, Tax Policy Planning, Legislation and Rulings

**Mr. K. A. P.Kaluarachchi**  
Senior Commissioner - Corporate Tax\*

**Mrs. W. B. S. Shanthikumar**  
Commissioner-Information & non-Filers

**Mrs. L. Ramanayaka**  
Commissioner-Human Resource Management

**Mr. W.M.W. Kumarasiri**  
Commissioner-VATRefund & Special Audit

**Mr. W.M. Mendis**  
Commissioner>Returns & Payments, Computer Development

**Mr. A.L.A. Sirisena**  
Commissioner - Nations Building Tax

**Mrs. H.M.C.I. Gunasekara**  
Commissioner- Human Resource Development

**Mr. W.V.P. Karunarathna**  
Commissioner- Strategic & Operational Planning

**Mr. S. Rajapaksha**  
Commissioner- Taxpayer services and BOI

**Mr. P.A.V. Premarathna**  
Commissioner - LTU

**Mrs. K. Dahanayaka**  
Commissioner – VAT, ESC, Betting and Gaming Levy

**Mr. K.A.G. Abayrathne**  
Commissioner – Corporate Tax

**Mr. D.B. Jayasekara**  
Commissioner – Procurement, Supplies and Employee Services

**Mrs. W Anulawathie**  
Commissioner – Zone 1

**Mrs. S. Edirisingha**  
Commissioner –PAYE, WHT (Interest& Specified Fees)

**Mr. I.M.B Senevirathna**  
Commissioner- Investigation

**Mr. J.M. Jayawardhana**  
Commissioner – Appeals

**Mr. S. A Hemapala**  
Commissioner – Non-Compliances

**Mr. K. Rajarathnam**  
Commissioner –Internal Audit and Assessment Control

**Mr. A. Sri Selvanayagam**  
Commissioner – Collection and Special Collection\*

**Mrs. R.M.R.W Manchanayaka**  
Commissioner – Zone 2 \*

**Mr. D.M.L.I. Dissanayake**  
Commissioner – Zone 3 \*

\* Note: Duties of the post were assigned to the officers subject to the approval of the PSC.

**Taxes under respective enactments administered by the Department during the year**

Taxes imposed under respective enactments administered by the Department during the year are as follows:

Tax	Enactments
Income Tax	Inland Revenue Act. No. 10 of 2006 as amended
Value Added Tax (including VAT on Financial services, Advance Tax on VAT and Optional VAT)	Value Added Tax Act. No. 14 of 2002 as amended
Economic Service Charge	Economic Service Charge Act. No. 13 of 2006 as amended
Debits Tax	Debits Tax Act. No. 16 of 2002 as amended
Nation Building Tax	Nation Building Tax Act. No.9 of 2009 as amended
Betting and Gaming Levy	The Betting and Gaming Levy Act. No. 40 of 1988
Stamp Duty	Stamp Duty (Special Provisions) Act. No. 12 of 2006 and the Stamp Duty Act. No. 43 of 1982 as amended
Share Transaction Levy, Construction Industry Guarantee Fund Levy	Finance Act. No. 5 of 2005 and Finance Act. No. 13 of 2007
Social Responsibility Levy	Finance Act. No. 5 of 2005, Finance Act No. 11 of 2006 and Finance Act. No. 8 of 2008
Turnover Tax (Northern Province)	The Turnover Tax Act. No. 69 of 1981 as amended

**The Department continued to deal with the work of assessment and collection of following taxes, which were in force earlier and have since been repealed**

Tax	Imposed under
National Security Levy	The National Security Levy Act. No. 52 of 1991 as amended
Goods and Services Tax	The Goods and Services Tax Act. No. 34 of 1996 as amended
Save the Nation Contribution	The Save the Nation Contribution Act. No. 5 of 1996 as amended
Surcharge on Wealth Tax	The Surcharge on Wealth Tax Act. No. 25 of 1982 and Act No. 8 of 1989
Surcharge on Income Tax	The Surcharge on Income Tax Act. No. 26 of 1982, Act No. 12 of 1984, Act No. 7 of 1989 as amended
Estate Duty	The Estate Duty Act. No. 13 of 1980 as amended

## Content

TAXES UNDER RESPECTIVE ENACTMENTS ADMINISTERED BY THE DEPARTMENT DURING THE YEAR .....	IV
HUMAN RESOURCE MANAGEMENT AND DEVELOPMENT .....	7
Chapter 1- Human Resources .....	7
1.1    Approved Cadre, The number in post and vacancies .....	7
1.2    Promotions .....	7
1.3    Retirements .....	8
1.4    Disciplinary Action .....	9
1.5    Training .....	10
1.5.1  In House Training .....	10
1.5.2  Overseas Training .....	11
PART II – TAX ADMINISTRATION .....	12
Chapter 2 - Collection of Revenue .....	12
2.1    Number of Taxpayers & Tax files .....	12
2.2    Total Revenue Collection .....	13
2.3    Total Revenue – Cash flow .....	15
2.4    Collection of Revenue – Self Assessment and Other .....	15
2.5    Inland Revenue Contribution to the Government Revenue and GDP .....	16
2.6    Return Compliance .....	17
2.7    Income tax collection .....	18
2.7.2  Source wise Analysis of Income Tax collection .....	19
2.8    Value Added Tax Collection .....	19
2.8.1  VAT Exemptions .....	19
2.8.2  Industry Wise Analysis .....	22
2.9    Economic Service Charge (ESC).....	22
2.10   PAYE Collection.....	24
2.11   Withholding Taxes (on interest and specified fees) .....	25
2.12   Stamp Duty.....	25
2.13   Betting & Gaming Levy.....	25
2.14   Debits Tax Collection .....	26
2.15   Construction Industry Guarantee Fund Levy .....	27
2.16   Nation Building Tax (NBT).....	27
2.16.1  NBT Rate changes .....	27
2.17   Inland Revenue Collection 2005 to 2009 .....	28
Chapter 3 - Expenditure and Productivity Ratio .....	29
3.1    Comparison of the total expenditure incurred during the year with 2007 and 2008 .....	30
3.2    Analysis of the Recurrent Expenditure in 2009 .....	31
3.3    Productivity Ratio .....	31
Chapter 4 - Taxes in default .....	33
Chapter-5 -Audits, Additional Tax Collections, Refunds, Recovery Action and Appeals .....	34
5.1    Audits .....	34
5.2    Appeals.....	35
5.3    Board of Review .....	35
5.4    Post VAT refund audits .....	35
5.5    Recovery Action .....	36
5.6    Refunds.....	36
PART III.....	37
Chapter 6 - International Relations .....	37
6.1    Double Tax Avoidance Treaties .....	37
Chapter 7 - Legislation.....	39
7.1    Following legislation was enacted during the year .....	39
7.2    Approved Charities .....	39
7.3    Gazette Notices .....	39
7.3.1  Gazettes under the Inland Revenue Act .....	39
7.3.2  Gazettes Under the Value Added Tax Act.....	39
Chapter 8 - Other work .....	40
8.1    Tax Payer Service Unit .....	40
8.3    Analytical Reports.....	40



**PART-I**  
**HUMAN RESOURCE MANAGEMENT AND DEVELOPMENT**

Chapter 1- Human Resources

**1.1 Approved Cadre, The number in post and vacancies**

The following table shows the approved cadre of the Department, the actual number in post and the vacancies, as at 31 December 2009

**Cadre of the Department as at 31.12.2009**

<b>Grade</b>	<b>Approved Cadre</b>	<b>Number in post</b>	<b>Vacancies</b>
Commissioner General	1	1	
Additional Commissioner General	-	1	
Senior Deputy Commissioner General	1	1	
Deputy Commissioner General	6	4	2
Senior Commissioner	5	5	
Commissioner	22	19	3
Deputy Commissioner	90	89	1
Senior Assessor	750	61	
Assessor		574	115
Assessor (Supernumerary)		10	
Senior Tax Officer	1000	170	389
Tax officer		441	
Assessor(Contract Basis)		1	
Director (Administration)	1	1	
Accountant	7	7	
<b>Combined Services</b>			
Public Management Assistant(Supra)	2	2	
Public Management Assistant	306	265	41
Translator	9	6	1
Translator (contract basis)		2	
Driver	74	66	8
KKS	319	281	38
<b>Other</b>			
Engineer	1	1	
System Analyst	6	1	5
Librarian	1	1	
Stamp Clerk	1	1	
System Controller	3	3	
Computer Operator	11	3	8
Data entry Operator	18	8	10
System Manager	2	2	
Budget Assistant	2	2	
Receptionists	4	3	1
Store Man	3	0	3
Carpenter	1	1	
Building Supervisor	1	0	1
Supply Assistant	2	0	2
<b>Total</b>	<b>2649</b>	<b>2033</b>	<b>628</b>

**1.2 Promotions**

- ❖ Mr. E M.M. Medagoda, Deputy Commissioner General, was appointed Commissioner General of Inland Revenue with effect from June 19, 2009.
- ❖ Mr. E.A.S. Edirisinghe, Senior Deputy Commissioner General, was promoted to the rank of Additional Commissioner General with effect from July 13, 2009

- ❖ Mr. V.D.P. Ubayasiri, Deputy Commissioner General, was promoted to the rank of Senior Deputy Commissioner General with effect from October 02, 2009.
- ❖ The following Senior Commissioners were promoted to the rank of Deputy Commissioner General

<b>Name</b>	<b>Date of promotion</b>
➤ Mr. K.M.S. Kandegedara	01.01.2009
➤ Mrs. M. Samarasekara	05.05.2009
➤ Mr. K.L.S. Silva	25.05.2009
➤ Mr. H.B.A. Senevirathna	19.06.2009

- ❖ The following Commissioners were promoted to the rank of Senior Commissioner

<b>Name</b>	<b>Date of promotion</b>
➤ Mrs. D. M. Nandawathie	09.03.2008 – (Effective Date )
➤ Mr. H.M. Abesinghe	05.05.2009
➤ Mr. P.D. Premarathna	25.05.2009
➤ Mr. H.M. Premarathna Banda	08.06.2009
➤ Mr. S.T. Gobalasingham	19.06.2009

- ❖ The following Deputy Commissioners were promoted to the rank of Commissioner

<b>Name</b>	<b>Date of promotion</b>
➤ Mr. K.A.G Aberathna	03.08.2007
➤ Mr. D.B. Jayasekara	14.09.2007
➤ Mrs. W. Anulawathie	05.03.2008
➤ Mrs. S. Edirisingha	09.03.2008
➤ Mr. I.M.B Senevirathna Banda	01.01.2009
➤ Mr. J.M. Jayawardana	13.04.2009
➤ Mr. S.A.Hemapala	25.05.2009

} (Effective Dates )

- ❖ 24 Senior assessors were promoted to the rank Deputy Commissioners with effect from November 10, 2009
- ❖ 18 Assessors were promoted to the rank senior Assessors with effect from October 1, 2009
- ❖ Two Tax Officers were promoted to the rank Assessors with effect from July 7, 2009

### 1.3 Retirements

The following officers were retired from the services during the year.

➤ Mr. R.K.H. Kaluarachchi	– Deputy Commissioner General
➤ Mr. H.M. Herath	– Deputy Commissioner General
➤ Mr. A.A. Amararathna	– Commissioner
➤ Mr. R. K .Premadasa	– Commissioner
➤ Mrs. Priya Fernando	– Deputy Commissioner
➤ Mr. M. Jayasekara	– Deputy Commissioner

#### Other Retirements

➤ Senior assessors	– 01
➤ Assessors	– 43
➤ Senior Tax Officers	– 01
➤ Public Management Assistants	– 06
➤ Drivers	– 02
➤ K K S	– 08

### **Mr. S. Angamma**

Mr S. Angamma was appointed Commissioner General of Inland Revenue on March 10, 2008. and before which for a short spell he functioned as the Director General (Revenue Administration) in the Ministry of Finance & planning . Mr. Angamma, began his career with the Department on September 01, 1976 as an Assessor and held several important positions in the tax administration. During his tenure of office spanning 33 years in several areas of work, Mr. Angamma underwent training in Japan participating in the General Tax Program held in 1983. He also followed VAT training UNDP-TCDP Course held in Indonesia in 1994, Tax Policy and Administration Course held in Singapore in 2004. He represented the Department at the 27<sup>th</sup> Annual Technical Conference CATA held in Moritues in 2006 and the 5<sup>th</sup> meeting of the Asia Tax Forum held in India in 2008. Mr. Angamma led the delegation when negotiated and concluded the Double Tax convention with Seychelles.

### **Mr. R.K.H. Kaluarachchi**

Mr. R.K.H. Kaluarachchi joined the Department on September 01, 1976 as an Assessor. He served with dedication in various capacities and reached the rank of Deputy Commissioner General in 2005. He retired from services on May 05, 2009, having counted a period of 33 years in the Inland Revenue service. Mr. Kaluarachchi, during the tenure of his office, underwent training in participated in Tax Administration following a program held in USA in 1990, General Tax administration course held in Malaysia in 1998 and Seminar of Introduction to European VAT held in Netherlands in 2004.

### **Mr H.M. Herath**

Mr. H.M. Herath joined the Department on September 01, 1976 as an Assessor. At the time of his retirement, which took place on May 29, 2009, he had been functioning as the Deputy Commissioner General (Human Resource Management). Mr. Herath counted 33 years of dedicated service in the Department serving in several capacities in the tax administration. During the tenure of office, he participated in Tax Administration Course in USA in 1991 and Seminar on Taxation in Korea in 1998. He represented the Department at the 28<sup>th</sup> Annual Technical conference of CATA held in Kenya in 2007.

## **1.4 Disciplinary Action**

Category	Balance o/s as at 01.01.2009	Commenced during the year	Concluded during the year	Balance o/s as at 31.12.2009
Assessor	4	1	-	5
Tax officer	3	-	-	3

## 1.5 Training

### 1.5.1 In House Training

Training Branch of the Department conducts training courses and examinations for Assessors and Tax officers, regularly. This is aimed at enhancing their knowledge and improving their analytical skills, particularly in Taxation and Accountancy. More weight is given in providing the training on subjects that are required to fulfill various service requirements of officers for their confirmation in the respective grades. Details of personnel trained and the examinations conducted during the year are as follows:

➤ **Training for Assessors**

- i. 13 Assessors in class II Grade II (promoted on 20.06.2003) were trained for the Final Departmental Examination.
- ii. Training classes were conducted for 18 Assessors (recruited on 03.05.2007) for the First Departmental Examination.
- iii. Training classes were conducted for 21 Assessors (recruited on 15.11.2007) for the First Departmental Examination.

➤ **Training for Tax Officers**

Two Tax officers in Class III Grade I were trained to become eligible for the promotion to class II Grade II.

➤ **Examinations conducted for Assessors**

Course /Examination	Held on	Number of officers
Final Departmental Examination for Assessors in Class II Grade II (promoted on 20.06.2003) First Attempt	12.05.2009-19.05.2009	13
Final Departmental Examination for Assessors in Class II Grade II (promoted on 20.06.2003) Second Attempt	11.06.2009-15.06.2009	09
First Departmental Examination for Assessors in Class II Grade II (Recruited on 30.05.2007) First Attempt	18.03.2009-27.03.2009	18
First Departmental Examination for Assessors in Class II Grade II (Recruited on 30.05.2007) Second Attempt	27.04.2009-30.04.2009	06
First Departmental Examination for Assessors in Class II Grade II (Recruited on 15.11.2007) First Attempt	08.10.2009-19.10.2009	21
First Departmental Examination for Assessors in Class II Grade II (Recruited on 15.11.2007) Second Attempt	09.11.2009-13.11.2009	05

➤ **Examinations conducted for Tax Officers**

Examination	Held on	Number sat
Tax Officers in Class III Grade II for confirmation in Class III Grade I and eligibility for promotion to Class III Grade I		
➤ First Attempt	27.01.2009-28.01.2009	454
➤ Second Attempt	12.03.2009-10.12.2009	106
➤ Third Attempt		02

➤ **Seminars, Work Shops etc**

<b>Subject</b>	<b>No. of seminars, work shops held during the year</b>
1. Work shops on Nation Building Tax	6
2. "Auditing of Income Tax Files-Comprehension to Rapid Audit"	2
3. Practical approach to a successful Detailed Audit	2
4. Collection of Default Taxes	3
5. Transfer Pricing issues for Assessors	4

**1.5.2 Overseas Training**

Arrangements were made for several officials of the Department to participate in training programmes, seminars or workshops held abroad with a view to expose them to the advances made in the administration of Tax Laws and best practices of other countries in order to maintain a level of professionalism as Tax administrators. Accordingly, 12 officers were participated in such training programmes during the year. Details of such officers who were sent abroad for training and the training programmes they participated are as follows:

	<b>Name and Designation of the Officer</b>	<b>Name of the Programme</b>	<b>Country of Training</b>	<b>Duration</b>
1	Mr. H.W.G. Pushpakumara, Deputy Commissioner	Workshop on Taxation of International Transactions (TOIT)	Malaysia	08.06.2009-26.06.2009
2	Mrs. T.G. D.S. Jayawardana, Deputy Commissioner	Commonwealth Management Development Programme	Mauritius	19.10.2009-13.11.2009
3	Mr. D.U.A. Jayawardana, Senior Assessor	UN/IBFD Tax Treaty Negotiations Work Shop	Netherlands	09.02.2009-12.02.2009
4	Mrs. W.A.S. Chandrasekara, Senior Assessor	Tax Treaty Course	Malaysia	05.10.2009-19.06.2009
5	Mr. G.D.S. Jayarathna, Senior Assessor	Principles of International Taxation	Netherlands	15.05.2009-19.06.2009
6	Mr N.M.F. Mifly, Senior Assessor	Transfer Pricing Business Restructuring	Netherlands	08.06.2009-10.06.2009
7	Mrs. L.M.C. Weerakoon, Senior Assessor	International Tax Aspects of Permanent Establishment	Netherlands	09.03.2009-11.03.2009
8	Mr.G. P. Mahinda Kumara, Senior Assessor	Tax Analysis & Revenue Forecasting Programme	USA	12.07.2009-07.08.2009
9	Mrs. I.A.D.S. Abesekara, Senior Assessor	Tax Analysis & Revenue Forecasting Programme	USA	12.07.2009-07.08.2009
10	Mrs. M. P. Amaratunga, Senior Assessor	Achieving Management Potential (AMP)	UK	03.08.2009-11.03.2009
11	Mrs J.A.D.D.W.K. Siriwardana, Senior Assessor	Commonwealth Tax Inspectors Course (CTIC)	UK	03.08.2009-11.09.2009
12	Mr. A.L.D. Sanjeewa, Assessor	Master's Degree Programme in Korean Economy And Development Cooperation	Korea	21.12.2009-01.03.2011

## PART II – TAX ADMINISTRATION

### Chapter 2 - Collection of Revenue

Being the main contributor to the Government's revenue, the Department collected net revenue of Rs 353,015,542,291 (including Social Responsibility Levy) during the year 2009, despite many challenges that the Department had to face in that period. The sum collected shows an increase of Rs. 8.44 Billion (or 2.4%) over that of the year 2008. This revenue was built up by attending to affairs of 822,553 taxpayers, including several withholding agents through whom certain taxes were collected by way of deduction at source. Out of which, 475,340 employees were paying income tax (by deduction at source) under PAYE scheme.

#### 2.1 Number of Taxpayers & Tax files

The number of persons registered with the Department for the payment of tax, as at the end of the year, is given in Table 01.

**Table 01**  
**Number of Taxpayers and Tax Files as at 31-12-2009**

<b>Income Tax</b>		
<u><b>Corporate</b></u>		
Resident Companies	24,043	
Non-Resident Companies	235	
State Corporations, Statutory Boards and State owned institutions	<u>54</u>	<u>24,332</u>
<u><b>Non Corporate</b></u>		
Individuals	210,399	
Partnerships	16,811	
Bodies of Persons etc.	2,219	
Employees paying income tax under Pay-As-You-Earn (PAYE) Scheme (as at 31-03-2009)	<u>475,340*</u>	704,769
<b>Total Income Taxpayers</b>		<b>729,101</b>
<u><b>Other Tax Payers</b></u>		
Persons and Partnerships registered for <b>Economic Service Charge(ESC)</b>	12,962	
Persons registered for <b>Value Added Tax (VAT)</b>	31,694	
Persons registered for <b>Value Added Tax</b> on Financial Services	164	
Persons registered for <b>Optional VAT</b>	1,750	
Persons registered for <b>Nation Building Tax (NBT)</b>	14,739	
Persons registered for <b>Debits Tax</b>	883	
<b>Betting Levy</b> Files	869	
<b>Gaming Levy</b> Files	4	63,065
<b>Total Tax payers</b>		<b>792,166</b>
<b>Employers</b> Registered under PAYE Scheme	14,512	
Withholding Tax on <b>Interest (Withholding Agents)</b>	1,748	
W H T on <b>Specified Fees (Regular monthly schedule senders)</b>	7,231	
<b>Stamp Duty (Regular quarterly schedules senders)</b>	6,896	<b>30,387</b>
<b>Total Number of tax files/ tax payers as at 31-12-2009</b>		<b>822,553</b>

\*Not include employees given in incomplete declarations furnished by their respective employers

- Note:** (i) A separate file is not generally maintained in the Department in respect of any employee from whose remuneration tax is deducted under PAYE Scheme, unless such employee has any other income.
- (ii) Individuals whose income is taxed at source as a final tax (such as interest on deposits, Treasury Bills, Dividends, and Rewards etc) are not included.
- (iii) 640 Non Governmental Organizations and 4,648 Government employees' maintaining files have been included in the above statistics.

## **2.2 Total Revenue Collection**

The total revenue collection for the year, Rs.353 billion in amount shows an increase of Rs. 8.4 billion or 2.54% over that of the previous year. This achievement could be attributable mainly to wide reforms undertaken in tax administration, prompt implementation of Revenue related legislation, and mending the loopholes in the tax system.

When the revenue under each type of taxes compared with the corresponding estimates, total collection of revenue indicates 95.73% achievement reflecting only a marginal drop (overall). This is noteworthy as the working environment of the Department was severely hampered due to the unexpected terrorist attack on the Head office building in February of the year.

The increase in total revenue was mainly driven by the relatively high growth (of 12%) recorded in the year from income tax. The enhanced revenue collection from the personal and corporate income taxes, ESC and withholding tax on interest is attributable mainly to policy and administrative measures taken to broaden the tax base and to strengthen the legal framework. The collection of outstanding (default) taxes for the year under review was Rs. 15.6 Billion whereas the 2008 collection was Rs. 10 Billion,( an increase of 15%) .

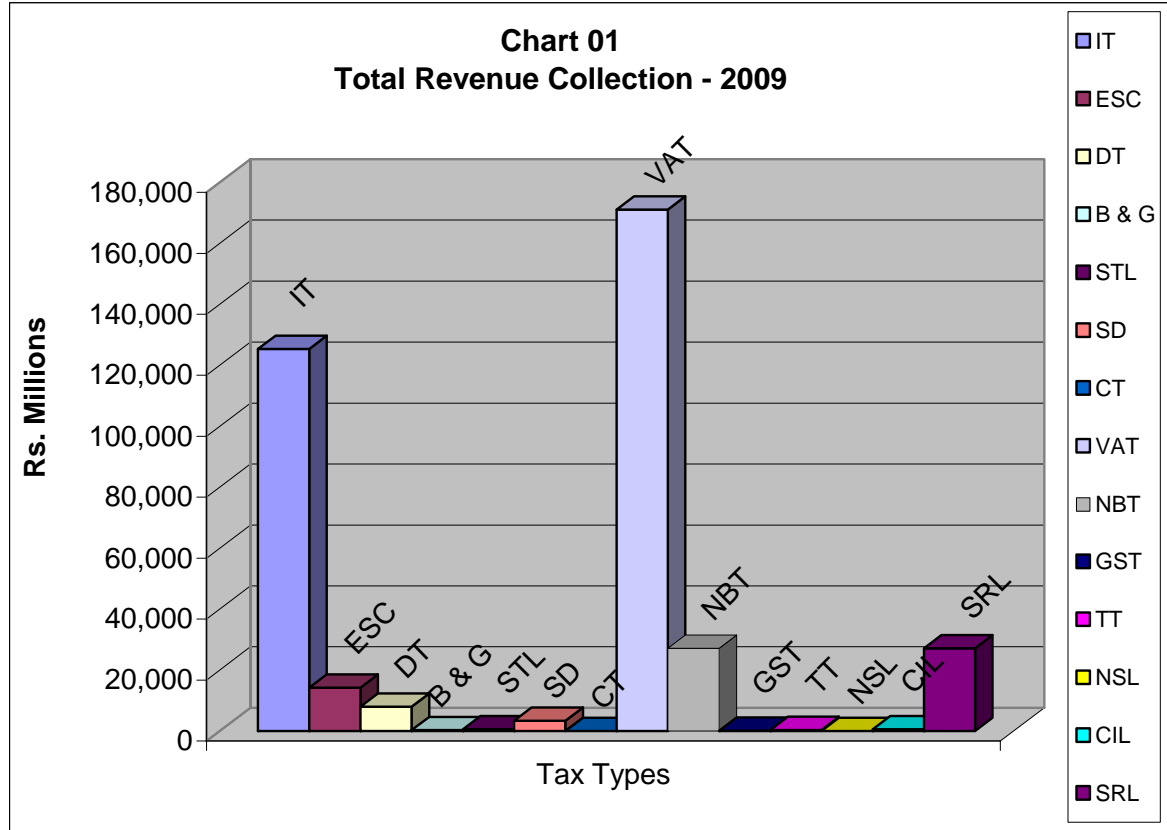
The revenue from Domestic VAT has gone up by 1% in 2009 over that of previous year, even under the circumstances where the standard rate of tax was reduced by 3% (15% to 12%) , VAT exemptions were granted for certain development activities and selected industries and the concessions offered for Cinema Industry and certain selected industries. .

However, a drop in revenue from VAT on imports occurred due to declining in motor vehicle imports, removal of VAT on selected essential goods coming under Special Commodity Levy and comparatively less import prices.

Table 02 shows the tax wise analysis and the table 03 shows the cash flow of the Total Revenue Collection for the year 2009

**Table 02**  
**Total Revenue Collection – 2009**

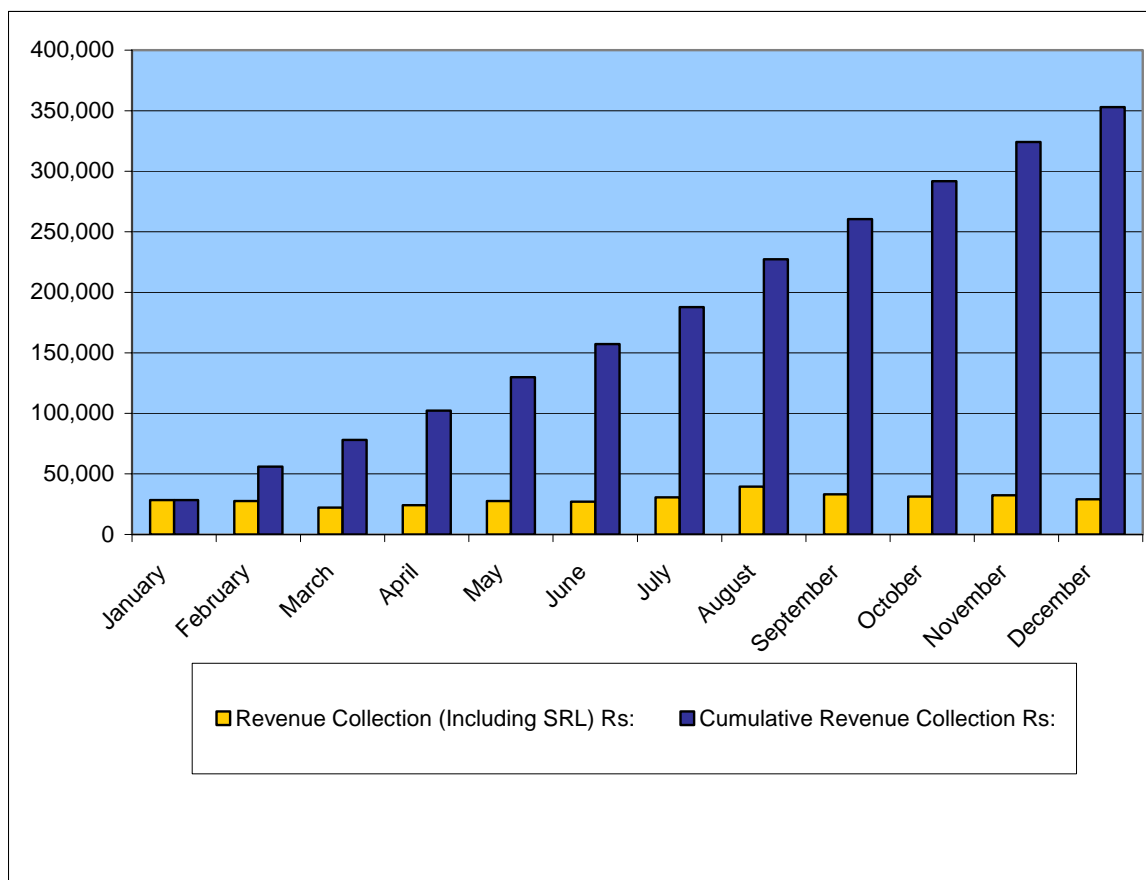
Type of Tax	Revenue Estimate Rs: (Revised)	Revenue Collection Rs:	Collection as a % of Estimate	Collection as a % of Total Revenue
Income Tax	135,241,000,000	125,350,810,201	92.69%	35.51%
Economic Service Charge	14,476,000,000	14,207,238,586	98.14%	4.02%
Debits Tax	9,083,000,000	8,036,005,612	88.47%	2.28%
Betting & Gaming Levy	300,000,000	268,516,695	89.51%	0.08%
Share Transaction Levy	600,000,000	560,177,890	93.36%	0.16%
Stamp Duty	3,500,000,000	3,327,909,863	95.08%	0.94%
Capital Transfer	0	0	0.00%	0.00%
Value Added Tax	185,672,000,000	171,117,572,737	92.16%	48.47%
Goods & Services Tax	50,000,000	55,754,475	111.51%	0.02%
Turnover Tax	250,000,000	336,640,489	134.66%	0.10%
National Security Levy	30,000,000	17,234,645	57.45%	0.00%
Construction Industry Guarantee Fund Levy	300,000,000	570,907,776	190.30%	0.16%
Nation Building Tax	18,066,000,000	27,204,634,023	150.58%	7.71%
<b>Total Revenue</b>	<b>367,568,000,000</b>	<b>351,053,402,992</b>	<b>95.51%</b>	<b>99.44%</b>
Social Responsibility Levy	1,205,000,000	1,962,139,298	162.83%	0.56%
<b>Total Revenue (Including SRL)</b>	<b>368,773,000,000</b>	<b>353,015,542,290</b>	<b>95.73%</b>	<b>100.00%</b>



### 2.3 Total Revenue – Cash flow

Table -03		
Cash Flow- 2009		
Month	Revenue Collection (Including SRL) Rs:	Cumulative Revenue Collection Rs:
January	28,331,897,535	28,331,897,535
February	27,598,147,765	55,930,045,300
March	22,145,078,330	78,075,123,630
April	24,217,479,532	102,292,603,162
May	27,669,155,948	129,961,759,110
June	27,165,869,143	157,127,628,253
July	30,683,278,951	187,810,907,204
August	39,551,183,043	227,362,090,247
September	32,997,500,319	260,359,590,566
October	31,433,664,391	291,793,254,957
November	32,224,705,858	324,017,960,815
December	28,997,581,476	353,015,542,291

Chart -02  
Cash Flow- 2009



### 2.4 Collection of Revenue – Self Assessment and Other

During the year, out of the total revenue collection (excluding VAT and NBT on Imports), 5.79% was collected as non Self Assessment revenue which shows an increase of 56% compared to the year 2008. Table 04 shows the comparison of figures.

**Table 04**  
Analysis of Collection under Self Assessment and other.

	2007 (Rs. '000)		2008 (Rs. '000)		2009 (Rs. '000)	
	Self Assessment	other	Self Assessment	other	Self Assessment	other
Income Tax	93,226,116	3,127,789	106,748,623	5,316,698	117,529,249	<b>7,821,560</b>
VAT(Excluding VAT on Imports)	81,956,878	3,532,672	97,674,946	4,478,467	96,423,173	<b>7,074,945</b>
NBT (Excluding NBT on Imports)	0	0	0	0	12,338,569	<b>63,186</b>
Others	24,655,946	205,126	29,263,312	257,808	28,625,908	<b>716,620</b>
<b>Total</b>	<b>199,838,940</b>	<b>6,866,587</b>	<b>233,686,881</b>	<b>10,052,973</b>	<b>254,916,899</b>	<b>15,676,311</b>
% to the Total Revenue (Excluding VAT and NBT on Imports)	<b>96.68%</b>	<b>3.32%</b>	<b>95.88%</b>	<b>4.12%</b>	<b>94.21%</b>	<b>5.79%</b>

## 2.5 Inland Revenue Contribution to the Government Revenue and GDP

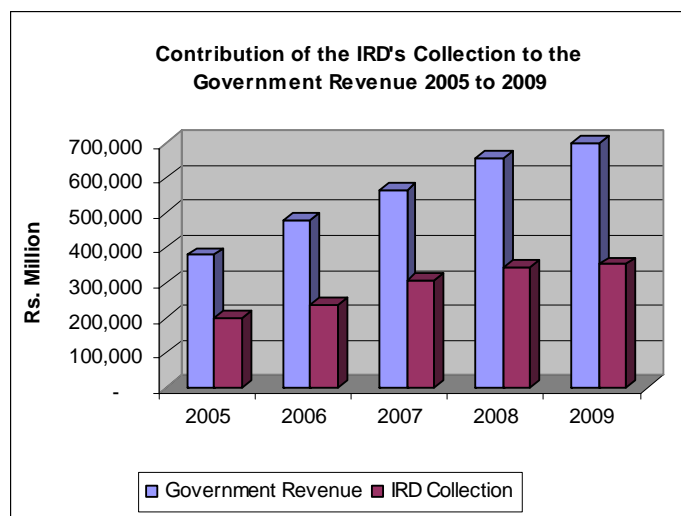
Table 05 shows the contribution of the Inland Revenue Department to the Government revenue and the GDP in 2009, and its trends in the last 4 years. Chart 03 illustrates these contributions. Total Government revenue in 2009 has increased to Rs.699,643 Mn (Annual Report of Ministry of Finance & Planning – 2009) while the percentage of the total Inland Revenue collection to the Government revenue, recording as 50.45%. Though, there was a slight decline in the Department's contribution, it is still remained above 50% of the total revenue collection.

**Table 05**  
Contribution to the Government Revenue and GDP at Current Prices of Major Economic Activities

Year	Governments Revenue Rs. Mn **	IRD's Collection Rs. Mn	% of IRD's Collection to Govt. Revenue	GDP at Current Prices of Major Economic Activities Rs. Mn *	% of IRD's Collection to GDP
2005	379,747	198,301	52.22%	2,452,782	8.08%
2006	477,833	253,319	53.01%	2,938,680	8.62%
2007	565,051	308,205	54.54%	3,578,688	8.61%
2008	655,260	344,570	52.59%	4,410,682	7.81%
2009	699,643	353,015	50.45%	4,825,085	7.32%

Source – \* Central Bank of Sri Lanka (Annual Report- 2009)      \*\*Ministry of Finance and Planning (Annual Report- 2009)

**Chart -03**



## 2.6 Return Compliance

The programmes for enhancing taxpayer compliance in timely filing tax returns and paying taxes on self-assessment basis continued during the year. Offering benefits to individual taxpayers to enhance voluntary compliance towards the tax laws, such as awarding Privilege Cards (Gold & Silver), Granting tax concessions on importation of motor vehicles, Discount on early tax payments was effectively continued.

Accordingly, for the year of assessment 2008/09 Income Tax Return Compliance rate has increased when compared with the previous year of assessment. Filing Corporate Income tax returns on the due date reached 49% as against 37% recorded in the previous year. As regards the Non-corporate Sector, the compliance rate of furnishing returns on the due date has increased to 39% from 27% in the previous year, and after one month compliance reached 48% and the compliance within three months from the due date has come to 60%.

Table 06 shows the Income Tax Return Compliance rates on due date, and on a date after one month from the due date for the years from 2004/05 to 2008/09.( the section 106 of the principal enactment was amended during the year extending the last date for furnishing the return to **November 30.**)

Table 07 shows the rates of Return compliance on other taxes.

**Table 06**  
**Income Tax Return Compliance 2004/05 to 2008/09**

Year of Assessment	Sector	Compliance on Due Date %	Compliance within one month from the due date %
2004/2005	Corporate	37%	43%
	Non-corporate	28%	41%
2005/2006	Corporate	34%	44%
	Non-corporate	33%	44%
2006/2007	Corporate	36%	42%
	Non-corporate	26%	42%
2007/2008	Corporate	37%	55%
	Non-corporate	27%	50%
2008/2009	Corporate	49%	58%
	Non-corporate	39%	48%

**Table 07**  
**Return Compliance on Other Taxes**

	VAT	ESC	Debit Tax	NBT	Stamp Duty	PAYE	
Year 2009	87%	79%	99%	78%	98%	Year of Assessment 2008/09	45%

## 2.7 Income tax collection

Income tax collection for the year was Rs. 125,350 Million. This reflects an increase of 12% over that of the previous year. The Income tax collection accounts for 35.51% of the total revenue of the Department for the year, and that was 32.52% for the year 2008. (In 2007 – 30.81%).

It is noteworthy that, even though, several exemptions and concessions were granted to various sectors and persons, the Department was able to maintain the upward trends-in income tax revenue collection during the past few years.

### 2.7.1 Income Tax collection – Sectional classification

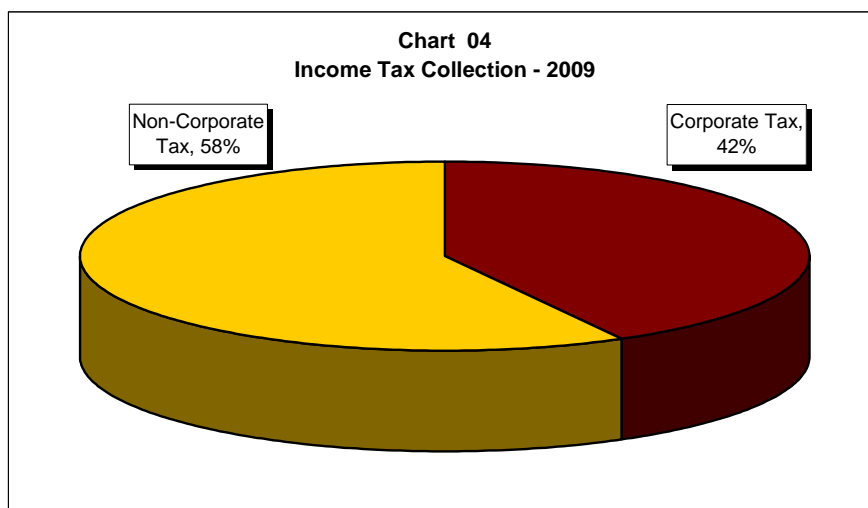
The contribution from the corporate sector to the total income tax collection of Rs. 125.35 Billion was amounted to Rs.52.5 Billion or 42% whereas the non corporate sector contributed Rs. 72.8 Billion or 58%. Table 08 shows the composition of Income Tax collection, and chart 04 illustrates it.

Table 08

Sector	Tax Collection (Rs)	%
Corporate	52,544,008,907*	42%
Non-Corporate	72,806,801,294**	58%
	<b>125,350,810,201</b>	<b>100.00</b>

Notes- \* includes dividend tax of Rs: 3,002Mn

\*\* includes WHT deducted and remitted from interest income and services rendered by Corporate Sector



### 2.7.2 Source wise Analysis of Income Tax collection

Table 09 shows the source wise composition (employment and others) of income tax collected during the year

**Table 09**  
**Income Tax Collection- 2009**  
**Source wise Analysis ( Employment and Others)**

Source	Collection (Rs. Mn)	
	<b>Employment</b>	
PAYE Scheme	14,296.49	
Self Assessment and Assessments with penalties for tax in default	239.96	14,536.45
<b>Others</b>		
Self Assessment and Assessments with penalties for tax in default	54,924.16	
Withholding Tax on Interest, Rent & Specified Fees	53,218.10	
Deductions at Source	3,002.29	
Compounding Penalties	0.016	111,144.56
<b>Gross Collection</b>		<b>125,681.01</b>
Less: Refunds		(330.20)
<b>Net Collection</b>		<b>125,350.81</b>

### 2.8 Value Added Tax Collection

The Value Added Tax (VAT) collection of Rs. 171.11 Billion during the year indicates a shortfall of Rs: 31.87 Billion over that of the year 2008 which was Rs 202.98 Billion. Even when compared with the estimate of Rs: 185.67 Billion for the year, the revenue for the year is short by Rs 14.56 Billion. However, the part of VAT collected on domestic supplies shows a slight increase over that of the previous year. The VAT collected on imports during the year showed a drastic decline. The total domestic VAT collected for the year was 103.5 Billion and this amount is an increase of 1.5 Billion over that of the year 2008 which was Rs 102.Billion. The total VAT collected on imports during the year 2008 was Rs 100.8 Billion and in the year, 2009 was only Rs 67.6 Billion. Some of the reasons for the drop in VAT revenue during the year could be attributable to the reduction of VAT standard rate from 15% to 12%, increase in VAT registration threshold (from Rs.500,000/-per taxable period or 1.8Mn per year to Rs. 625,000/- per taxable period or Rs.2.5Mn. per year for Normal VAT and from Rs. 2.5 Mn. to Rs.3 Mn for Optional VAT), removal of 5% VAT on certain essential commodities such as sugar, dhal, etc and VAT exemptions on certain imports.

#### 2.8.1 VAT Exemptions

**The following supplies were made exempt from VAT.**

- (a) Supply of locally manufactured tea machinery (w.e.f 01.10.2008)
- (b) The supply of locally manufactured surgical gauze used for surgery.
- (c) The supply of locally manufactured jewellery.

**The following imports were made exempt from VAT**

- (i) The supply of Services, being construction services for Gama Naguma, Maga Naguma, Samurdi projects or for community irrigation projects carried out through the participation of the community and approved by the Secretary to the Ministry of Minister in Charge of the subject of Nation Building and State Infrastructure Development. The exemption was applicable only to a specific project referred to in the paragraph (g) of part 11 of the first schedule, subject to the fulfillment of the conditions specified therein.
- (ii) (a) The importation of buses on or after 09/07/2008 to replace any bus destroyed due to terrorist activities. - Specific exemption
  - (b) The importation of brass sheets, brass ingots, thread, dyes, paraffin wax or shellac for manufacture of brassware by the national Craft Council with the approval of the Minister of Rural Industries and Self-Employment Promotion - Specific exemption
  - (c) The importation of chemical naphtha on or after 01/01/2009 by the Ceylon Petroleum Corporation to be supplied to Ceylon Electricity Board for the generation of Electricity. - Specific exemption
  - (d) The importation of packing material exclusively for the use of packaging pharmaceuticals manufactured in Sri Lanka and imported by the manufacturer of such pharmaceuticals, so far as such packing materials were not manufactured in Sri Lanka and approved by the Minister in charge of the subject of Finance on the recommendation of the Secretary to the Ministry of Healthcare and Nutrition.
  - (e) The importation of Cine Films , cinematographic films exposed or developed, magnetic cine sound recorders, cinematographic cameras and projector parts and accessories, apparatus and equipment for cinematographic laboratories, electric filament or discharged lamps and arc lamp carbon, identified under the Harmonized Commodity Description and coding System Numbers, for custom purposes with the approval of the Chairman, National Film Corporation.
- (iii) (a) The importation or supply of solar Panel modules, accessories or Solar home system for the generation of solar power energy specified under HS Code Nos - 8501.31.10 (Solar cells assembled in module or made up into panels), 8541.40.10 (Solar cells whether or not assembled in module or made up into panels ), 8513.10.10 (12V DC portable solar lanterns), 9405.10.10 (Chandeliers & other electric ceiling wall lighting fittings-12v bulb made up of several LED mounted on one housing) 9405.10.20(12V DC solar lanterns), 9405.20.10(Electric, table, desk, bed side or floor standing lamp- 12V bulb made up of several LED mounted in one housing)

9405.20.20 (12V DC Solar lanterns, 9405.40.30 (other electric lamp and fittings - 12V bulb made up of several LED mounted in one housing), 9504.40.40, (12V solar lanterns), 9032.89.10 (Apparatus for regulating the charging of accumulators used in direct current generated from solar energy & for distribution of direct current) and 8539.31.20 (12V DC fluorescent lamp) with effect from 01/01/2009. The above HS Code Nos have been produced to the Director General of Customs and accordingly, any such item imported are VAT free if item fall under the above HS Code Nos. The local exemption could also be obtained if the same items are manufactured in Sri Lanka.

(b) The importation or supply of high tech medical equipment or any machinery used for the manufacture of ticket issuing machinery identified under the specified Harmonized of Commodity Description Numbers for customs purpose.

### Value Added Tax (Advanced Tax)

1,391 Government Institutions were registered to collect the VAT (Advance Tax) as at 31/12/2009. Rs. 7,942 Million was collected during the year by the respective Units, and it was only Rs7,026 Million in 2008.

Furthermore, 1,037 persons were newly registered for permanent VAT and 632 optional VAT files were opened during the year.

Table 10 shows the Sector wise classification of Value Added Tax collection, and the contribution to the GDP.

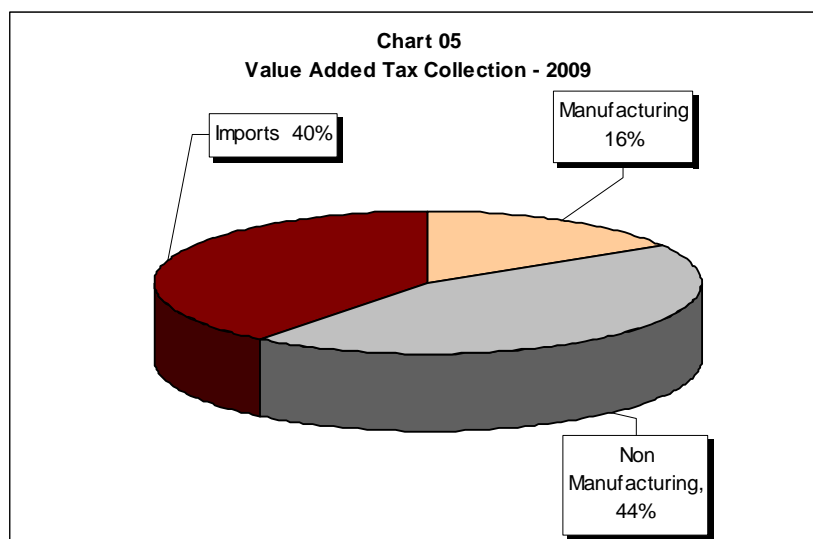
**Table 10**  
**Sector wise Analysis of VAT Contribution to GDP**

Sector	Net Collection (Rest)	%	% of VAT Collection to GDP	
			2009	2008
Manufacturing Sector	28,220,535,073	16.50%	0.58	0.54
Non Manufacturing Sector	75,277,583,123	44.00%	1.56	1.78
On Imports	67,619,454,542	39.50%	1.40	2.29
<b>Total</b>	<b>171,117,572,738</b>	<b>100.00%</b>	<b>3.54</b>	<b>4.60</b>

Table 11 shows the Value Added Tax Gross Collection and Refunds, and the net Collection, sector wise, which is illustrated by Chart 05.

**Table 11**  
**Value Added Tax Gross Collection and Refunds.**

Sector	2008	2009		
	Gross Collection (Rs. Mn)	Gross Collection (Rs.Mn)	Refunds (Rs.Mn)	Net Collection (Rs.Mn)
Manufacturing	33,458	36,620.98	8,400.44	28,220.54
Non- Manufacturing				
-Services	60,786	54,265.71		54,265.71
-Financial	17,680	20,949.92		20,949.92
Services				
-Optional VAT	40	61.95		61.95
	78,496	75,277.58		75,277.58
Imports	100,887	67,619.77	0.32	67,619.45
<b>Total</b>	<b>212,841</b>	<b>179,518.33</b>	<b>8,400.76</b>	<b>171,117.57</b>



### 2.8.2 Industry Wise Analysis

Table 12 shows the Domestic VAT Industry wise analysis, such as Banking, Insurance, Hotel & Restaurant, Construction, Electricity & Gas, Imports, Financing and its contribution to the total VAT revenue. **Table 12**

#### Gross Domestic VAT – Manufacturing and Service Sectors

	Year 2007 (Rs.Mn)	%	Year 2008 (Rs.Mn)	%	Year 2009 (Rs.Mn)	%
Banking	9,690	10.2%	14,708	13.1%	15,699	14.0%
Insurance	3,264	3.4%	3,689	3.3%	2,674	2.4%
Hotel & Restaurant	2,364	2.5%	3,324	3.0%	2,495	2.2%
Construction	6,408	6.7%	8,178	7.3%	6,401	5.7%
Electricity & Gas	544	0.6%	391	0.3%	1,723	1.5%
Imports	9,620	10.1%	10,166	9.1%	7,687	6.9%
Financing	7,531	7.9%	10,717	9.6%	10,664	9.5%
Communication	5,139	5.4%	5,411	4.8%	4,140	3.7%
Petroleum Product	2,878	3.0%	1,556	1.4%	5,533	4.9%
Beverage –Alcoholic	6,466	6.8%	7,484	6.7%	8,650	7.7%
Services not classified	5,854	6.1%	7,057	6.3%	1,560	1.4%
Manufacturing not classified	5,583	5.8%	6,012	5.4%	5,971	5.3%
VAT on Financial Services & Others	30,108	31.5%	33,260	29.7%	38,733	34.6%
Total	<b>95,449</b>	<b>100</b>	<b>111,954</b>	<b>100</b>	<b>111,899</b>	<b>100</b>

### 2.9 Economic Service Charge (ESC)

During the year, 2197 new ESC files were opened increasing the total to 12,962 as at 31.12.2009

The Department collected Rs. 14,207 Man as ESC during the year, and its contribution to the total collection was 4.02%. A shortfall of around 1.8% in the collection as against the estimate for the year could be attributed to policy changes effected during the year.

**Main changes in policy relating to ESC were:**

- (1) **Increase of the upper limit** – from Rs. 15Mn to Rs. 30Mn per quarter
- (2) **Removal of the grace period** – the grace period of 36 months applicable to commence ESC liability was removed.

**(3) Amendments to definitions**

(i) Extended the definition of “turnover” in relation to any trade or business of a bank to be applicable to other financial institutions and pawnbrokers as well.

(ii) The definition of “turnover” was amended to exclude from turnover;

- The proceeds of the sale of any foreign currency denominated sovereign bond issued by the Government of Sri Lanka to any non resident person or to any licensed commercial bank in Sri Lanka (effective from October 21,2008):
- The proceeds of sale
  - (a) of any Treasury Bill issued under the Local Treasury Bills Ordinance or
  - (b) of any Treasury bond issued under the Registered Stocks and Securities Ordinance,  
purchased out of the funds drawn from any Treasury Bond investment External Rupees Account (effective from June 1, 2008):

**(4) Exemptions (for the period from 01/01/2009 to 31/12/2009**

a. Export earnings

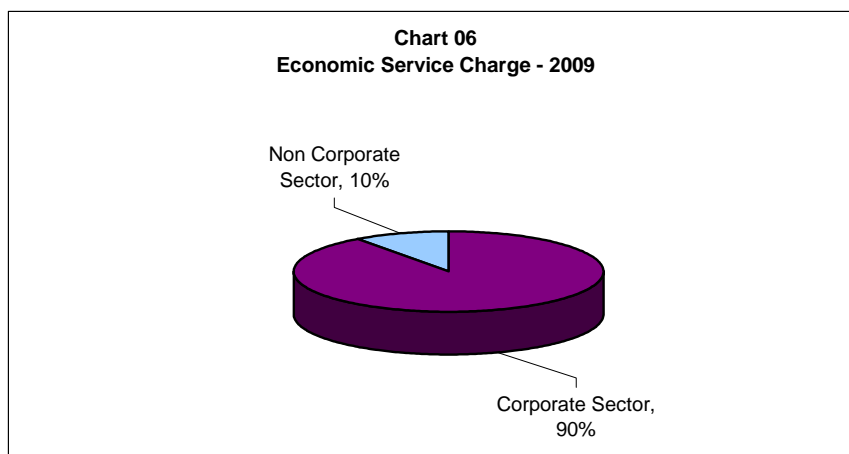
- Receipts from the export of any article or goods, effected on or after January 1, 2009 but on or before December 31, 2009:
- Receipts from the supply, effected on or after January 1, 2009 but on or before December 31, 2009 by the manufacturer of any article or good to any exporter for export without further processing or manufacture by the exporter;

b. Receipt of any tourist hotel approved by the Ceylon Tourist Board.

Receipts from the operation, effected on or after January 1, 2009 but on or before December 31, 2009, of any hotel approved by the Sri Lanka Tourism Development Authority established under Tourism Act, No 38 of 2005.

Table 13 shows sector - wise analysis of Corporate and Non Corporate of Economic Service Charge collection for the year 2009 and Chart 06 illustrates it.

<b>Table 13</b>		
<b>Economic Service Charge Collection- 2009</b>		
<b>Sector</b>	<b>Collection</b>	<b>%</b>
Corporate Sector	12,779,790,525	90%
Non Corporate Sector	1,427,448,060	10%
Total	14,207,238,585	100%



## 2.10 PAYE Collection

Gross revenue collected under PAYE scheme, during the year, was Rs.14, 536 million (in 2008 – Rs.: 14,431 Mn.) which is part of Income Tax collection. This shows a marginal shortfall (of around 5.9% ) as against the estimate of Rs. 15,352 Mn. Due to the policy decision taken to expand the tax slabs of individuals.

The number of employees paying income tax under Pay-As-You-Earn (PAYE) scheme recorded 475,340 (Not including the number of employees in the incomplete declarations furnished by certain employers) and the number of employers registered under PAYE Scheme was 14,512.

### Analysis of Tax under PAYE and Level of income

**Table-14**

Information from Annual Declarations of Employers 2008/09 –PAYE				
Range of Income		Total Gross Remuneration	No. of Employees	Tax under PAYE Paid
Below 300,000	Tax not deducted	33,636,104,610.87	249,195	105,762,604.19
	Tax deducted			
300,001-600,000		40,051,561,257.97	95,663	608,847,426.14
600,001-800,000		24,452,302,667.61	35,492	788,814,478.10
800,001-1,000,000		18,839,019,179.57	20,424	912,176,475.91
1,000,001-1,200,000		11,527,553,049.79	57,565	736,936,703.14
1,200,001-1,400,000		6,194,962,435.01	4,841	570,500,838.21
1,400,001-1,900,000		9,117,746,935.91	5,602	1,172,325,905.12
Above 1,900,000		25,199,064,372.59	6,558	6,027,656,043.27
Total		169,018,314,509.32	475,340	10,923,020,474.08

Note: This information is based on records in the completed returns furnished by the employers

## 2.11 Withholding Taxes (on interest and specified fees)

WHT on interest recorded a collection of Rs. 44,577,897,866/- during the year, which consists Rs. 35,785,982,991/- on Treasury Bills and Bonds (Rs. 26,635.4 M for the year 2008) and the balance from other instruments (deposits etc).

Rs. 8,610 Mn. was collected as WHT on Specified Fees (Rs10,846 Mn for the year 2008) through 7,231 permanent withholding taxpayers sending monthly schedules during the year. Out of them 7,153 numbers of taxpayers registered for WHT have complied with furnishing schedules up to 31.12.2009 recording 98.9% compliance rate. The facility of directions for non-deduction available to ESC payers resulted in drop of the WHT revenue on specified fees against the previous year.

## 2.12 Stamp Duty

Rs. 3,328 Mn. generated from Stamp Duty during the year as against the estimate of Rs. 3500 Mn. This shows that 95% of the estimate is achieved. However, the total collection of Stamp Duty decreased by 11.27% when compared with that in the year 2008 .

The Department conducted advisory and supervisory visits with a view to enhance the tax base and accordingly 189 places were visited in the year 2009. Number of regular registered compounding agents of Stamp Duty was 6,896, and out of this 6,758 have furnished schedules recording a 98 % compliance.

Table 15 shows the Stamp Duty collected from different instruments and their percentage contributions to the total Stamp Duty.

**Table 15**  
**Instrument wise analysis of Stamp Duty**

Type of Instrument	2008		2009	
	Value (Rs)	%	Value (Rs)	%
<b>Receipt from compounding Authorities</b>				
Policy of Insurance	14,876,407	0.39	10,696,262	0.31
Licenses	45,732,063	1.22	47,868,331	1.44
Settlement of Credit Card transactions	804,908,442	21.46	682,577,152	20.51
Lease, Rent & Hire	493,512,416	13.16	427,771,984	12.85
Receipt for remuneration	120,689,069	3.22	110,334,386	3.32
Other Receipts	438,706,052	11.70	430,713,422	12.95
<b>Non compounding Receipts</b>	1,832,159,610	48.85	1,617,948,326	48.62
<b>Total</b>	<b>3,750,584,059</b>	<b>100.00</b>	<b>3,327,909,863</b>	<b>100.00</b>

## 2.13 Betting & Gaming Levy

During the year, collection of Betting and Gaming levy was Rs.268, 516,694/-. This reflects a marginal decline by Rs. 1,230,554/-when compared with that of 2008. This collection is marginally below the target of Rs. 300 million set for the year.

14-prosecution action were taken during the year against the defaulters by the Betting and Gaming Levy Branch.

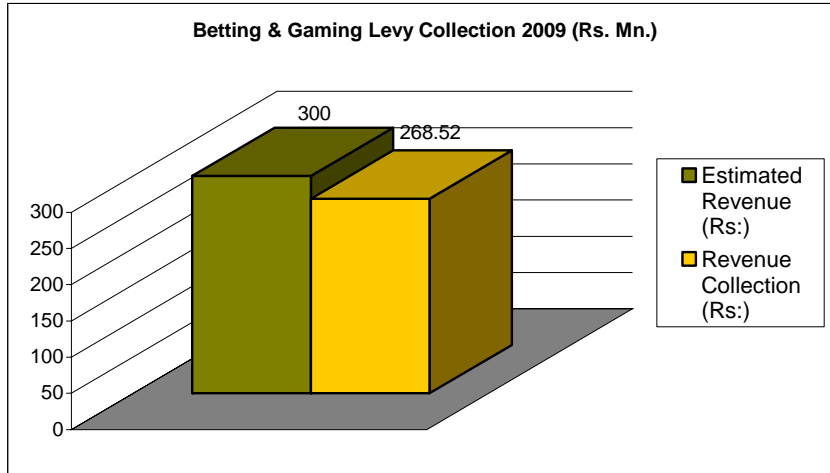
Table 16 compares the Revenue Estimate of Betting and Gaming Levy with the Revenue Collected in the year.

**Table 16**

**Collection of Betting & Gaming Levy**

Estimated Revenue (Rs.)	Actual Collection (Rs.)	%
300,000,000	268,516,694.89	89.50%

**Chart-07**



**2.14 Debits Tax Collection**

Debits Tax generated Rs. 8,036Mn and constituted 2.29% of the total revenue collection during the year. The Debits tax collection was marginally below the target of Rs. 9,083Mn set for the year and it reflects however, a 4.44% increase over the corresponding figure in 2008.

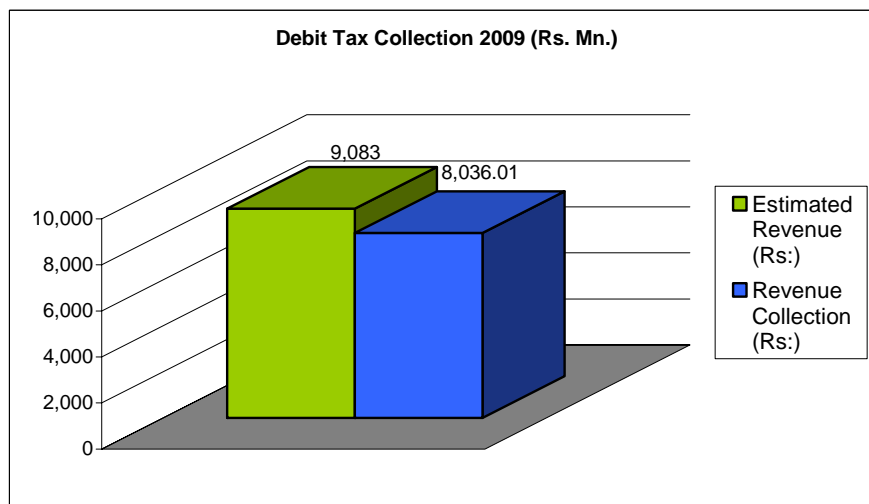
Table 17 compares the revenue estimate of Debits Tax with the revenue collected during the year, and the Chart 08 illustrates it.

**Table 17**

**Debits Tax Collection – 2009**

Estimated Revenue (Rs)	Revenue Collection (Rs)	%
9,083,000,000	8,036,005,611.61	88%

**Chart-08**



## 2.15 Construction Industry Guarantee Fund Levy

Revenue collection from Construction Industry Guarantee Fund Levy exceeded the estimate by Rs. 270 Mn with its contribution of Rs 570 Mn to the total Revenue. As a percentage of the estimate, it recorded the highest rate of 190% during the year. This increase shows the success of policy change made by introducing withholding system to this levy. 78 Construction Levy payers have been registered for paying this levy and all have submitted the declarations on time with due payments, recording 100% compliance.

## 2.16 Nation Building Tax (NBT)

Collection for the year from newly introduced NBT was exceeded the estimate by 9,138Mn and contributed 7.71% to the total revenue collection. Total no of tax payers registered for NBT as at 31. 12. 2009 was 14,739. Out of this of companies registered for NBT are 8,674 and the rest is individuals and partnerships. NBT collection has recorded a 50% increase over the estimate for the year.

### 2.16.1 NBT Rate changes

- 1% on the liable turnover from 1/2/2009 to 30/04/2009
- 3% on the liable turnover w.e.f 1/5/2009
- On the liable turnover from the sale of rice manufactured from locally produced paddy is reduced to 1.5% effective from 1/7/2009.

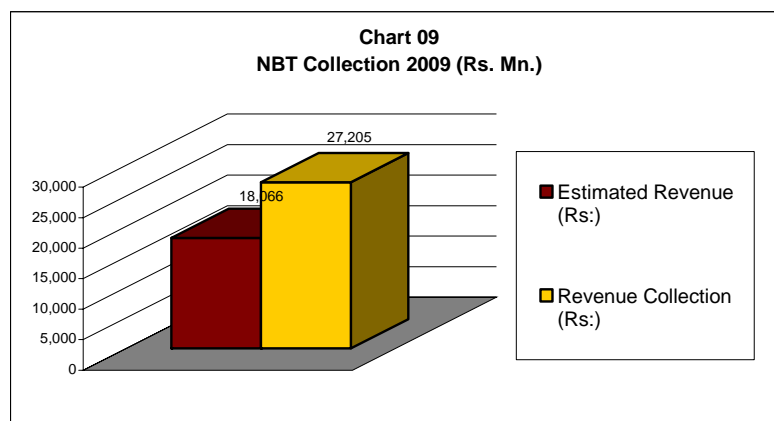
Table 18 shows the sector wise analysis of NBT. Table 19 compares the revenue estimate of NBT with the revenue collected during the year, and Chart 09 illustrates it.

**Table 18**  
**Analysis of NBT collection -2009**

Sector	Net Collection (Rs.)
Manufacturing and Services	12,401,755,985
Imports	14,802,878,078
<b>Total</b>	<b>27,204,634,023</b>

**Table 19**  
**Nation Building Tax Collection – 2009**

Estimated Revenue (Rs)	Revenue Collection (Rs)	%
18,066,000,000	27,204,634,023	150.58

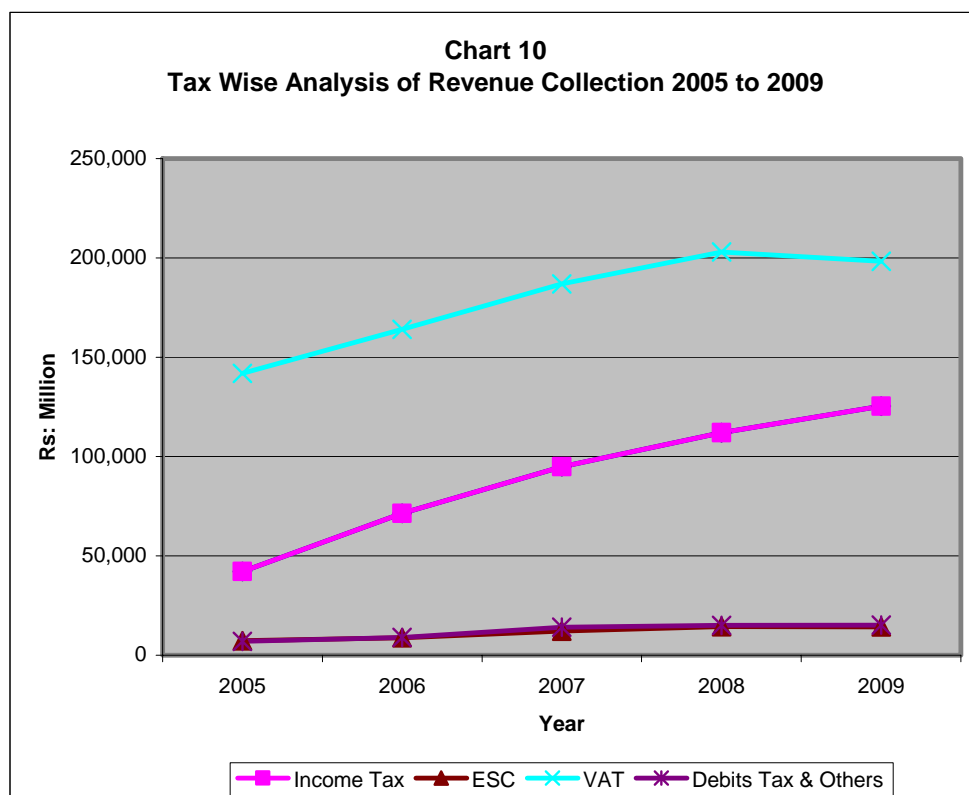


## 2.17 Inland Revenue Collection 2005 to 2009

Figures in Table 20 represent the tax wise classification of revenue collection of the Department, from 2005 to 2009.

**Table 20**  
**Inland Revenue Collection 2005 to 2009 – Tax wise Analysis**

Type of Tax	2005		2006		2007		2008		2009	
	Colln. (Rs.Mn)	%	Colln. (Rs. Mn)	%	Colln. (Rs.Mn)	%	Colln. (Rs.Mn)	%	Colln. (Rs.Mn)	%
Income Tax	42,154.8	21.26	71,481.50	28.22	94,965	30.81	112,065	32.52	125,350	35.51
Economic Service Charge	7,283.1	3.67	8,852.90	3.49	12,203	3.96	14,476	4.02	14,207	4.02
Value Added Tax	141,877.9	71.55	164,070.80	64.77	186,991	60.67	202,984	58.91	171,118	48.47
Debits Tax	5,700.8	2.87	6,254.80	2.47	7,187	2.33	8,410	2.44	8,036	2.29
Betting & Gaming Levy	196.4	0.10	282.20	0.11	268	0.09	270	0.08	269	0.07
Share Transaction Levy	451.2	0.23	420.20	0.17	412	0.13	449	0.13	560	0.16
Turnover tax	143.1	0.07	232.60	0.09	461	0.15	535	0.16	337	0.10
Stamp Duty	8.9	0	1495.20	0.59	4,026	1.31	3,751	1.09	3,327	0.94
Estate Duty	0.5	0	0.60	0	0	0	0	0	0	0.00
Goods & Services Tax	448.9	0.23	135.70	0.05	142	0.05	127	0.04	56	0.01
National Security Levy	34.6	0.02	92.60	0.04	105	0.03	68	0.02	17	0.004
Construction Industry Guarantee Fund Levy					56	0.02	230	0.07	571	0.16
NBT	0	0	0	0	0	0	0	0	27,205	7.71
Social Responsibility Levy					1,389	0.45	1,206	0.35	1,962	0.56
	<b>198,300</b>	<b>100</b>	<b>253,319</b>	<b>100</b>	<b>308,205</b>	<b>100</b>	<b>344,571</b>	<b>100</b>	<b>353,015</b>	<b>100</b>



### **Chapter 3 - Expenditure and Productivity Ratio**

Total expenditure of the Department in the year reached Rs.2, 759 Mn recording a 97% increase compared to the previous year which was Rs.1, 397 Mn. The capital expenditure was 1,263Mn in 2009 and that was 106Mn in 2008. Out of the total expenditure of the Department, 46% represents capital expenditure; however, that ratio was only 7% in the previous year.

The increase of the capital expenditure, was mainly due to the unpredicted expenses incurred by the Department consequent to the terrorist attack in February, which necessitated shifting from Head Office building to three other buildings, acquisition of some Capital Assets, installation of computer system in new places, and refurbishment of Head Office Building providing better office environment and pleasant surrounding for staff and taxpayers.

. Out of the total expenditure, 54% or Rs. 1,495 Mn has been spent as recurrent expenditure, which shows an increase of 16% over that of 2008 (Rs. 1,290 Mn.). Expenditure on emoluments shows an increase of 3% during the year. The actual amount spent in the year was Rs: 1,072 Mn and it was Rs: 1,045 Mn in 2008. The increase in this expenditure was mainly due to granting enhanced cost of living allowance.

#### **The Internal Audit Branch**

Audits carried out by the Internal Audit Branch included examining of all payment vouchers relating to capital and, recurrent expenditure including incentive payments, daily vehicle running charts (maintained by the Head office and Regional offices), pay sheets, the Board of Survey reports and the Appropriation Account for the year 2008. In addition to these activities, examining the action taken to recover the amounts due on dishonored cheques, revenue accounts relating to VAT and Income Tax, checking the unsettled imprest for the year 2008, Public Servants Advance Account for the year 2009 and the refund of taxes were the other main tasks performed by the Internal Audit Branch. After carrying out the above audit procedures, 87 Internal Audit quarries were raised.

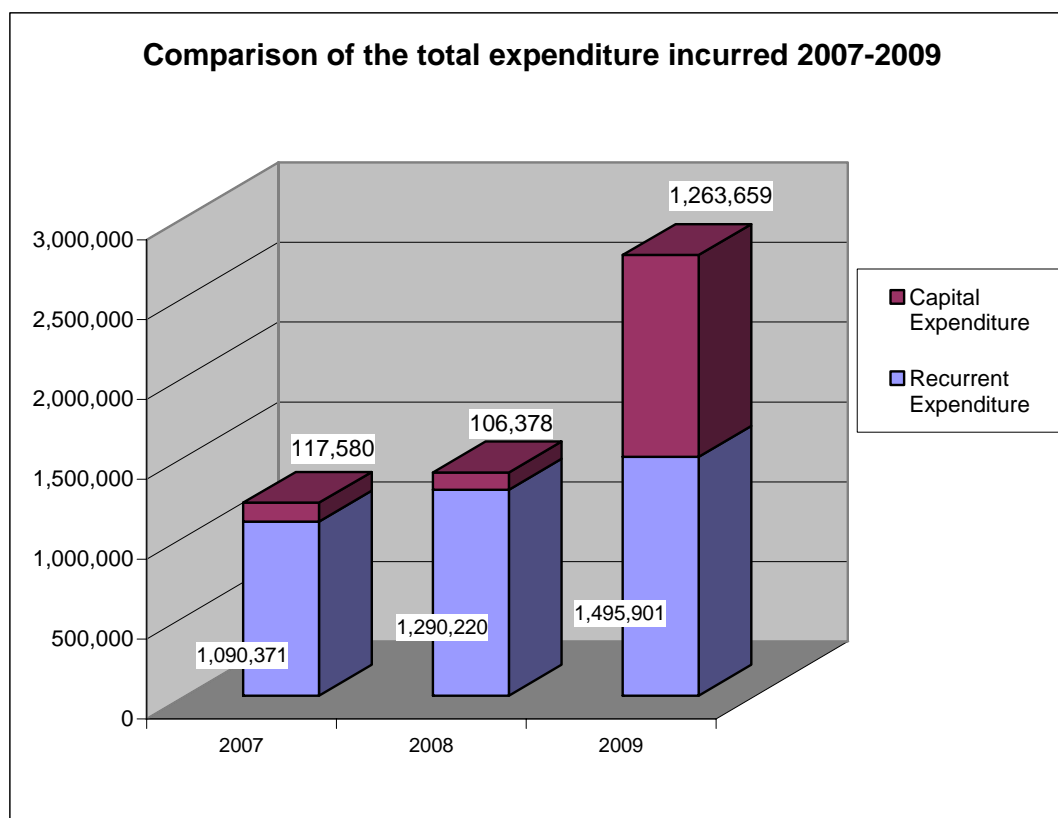
### 3.1 Comparison of the total expenditure incurred during the year with 2007 and 2008

Table 21						
Total Expenditure- 2007, 2008 and 2009						
Description	2007 (Rs:'000)	%	2008(Rs:'000)	%	2009(Rs:'000)	%
<b>Recurrent Expenditure</b>						
Emoluments	876,799	72.59%	1,045,957	74.89%	1,072,170	38.85%
Traveling	11,385	0.94%	17,612	1.26%	9,512	0.34%
Supplies & Equipments	34,857	2.89%	48,685	3.49%	51,652	1.87%
Repairs & Maintenance	20,739	1.72%	32,822	2.35%	32,401	1.17%
Contracted Services	138,523	11.47%	133,650	9.57%	318,665	11.56%
Transfers	8,068	0.67%	11,494	0.82%	11,501	0.42%
Other Recurrent Exp.	0	0.00%	-	0.00%	-	0.00%
Modernization Programme	-	0.00%	-	0.00%	-	0.00%
<b>Sub Total</b>	<b>1,090,371</b>		<b>1,290,220</b>		<b>1,495,901</b>	
<b>Capital Expenditure</b>						
Reconstruction and Improvements	43,207	3.58%	34,985	2.51%	1,095,330	39.69%
Acquisitions	70,723	5.85%	68,910	4.93%	155,947	5.65%
Capacity Building					12,382	0.45%
Skill Development	3,650	0.30%	2,483	0.18%	0	0.00%
<b>Sub Total</b>	<b>117,580</b>		<b>106,378</b>		<b>1,263,659</b>	
<b>Total</b>	<b>1,207,951</b>	<b>100%</b>	<b>1,396,598</b>	<b>100%</b>	<b>2,759,561</b>	<b>100%</b>

Note : WHT (IT ) deducted  
by the department during  
the year-2009 -22.93 Mn

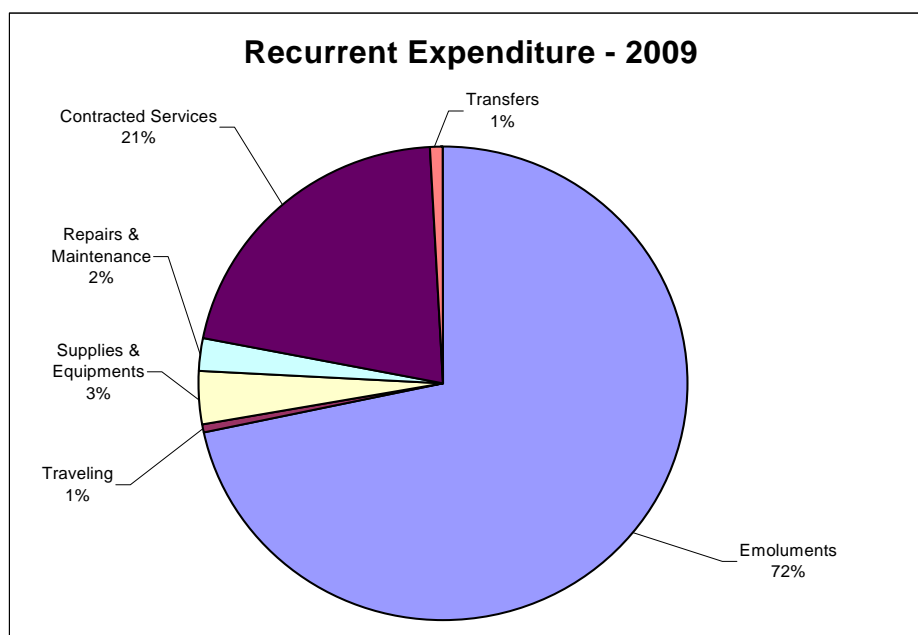
VAT (withheld)  
by the department during  
the year-2009 -3.39 Mn

Chart-11



### 3.2 Analysis of the Recurrent Expenditure in 2009

Chart-12



### 3.3 Productivity Ratio

The total expenditure of the Department in the year was Rs. 2,759,561,132/- and the Revenue collected was Rs. 353,015,542,291/-. The Productivity Ratio (i.e. the revenue collected for every rupee of expenditure) therefore, works out to 128:1. In other words, the cost of collection for Rs. 100 was 78 cents. The Cost of collection per Rs. 100, excluding VAT and NBT on Imports accounted Rs. 1/-. (In the previous year this amounts were 40 cents and 57 cents respectively). It is revealed that the enhanced amount of the Cost of collection is due to additional expenditure consequent to the unexpected disaster. Expenses such as renovation and improvement of the damaged Head Office building, acquisition of capital assets and capacity building contributed 46% to the total expenditure in the year.

Table 22 provides a classification of Revenue Collection, Total Expenditure and the cost of collection from the year 2007 to the year 2009.

**Table 22**  
**Revenue Collection, Total Expenditure and Cost of Collection (Rs. Mn)**

	<b>2007</b>	<b>2008</b>	<b>2009</b>
<b>Revenue Collection</b>			
Income Tax	94,964.9	112,065.3	125,350.8
Economic Service Charge	12,203.4	14,475.9	14,207.3
Value Added Tax	186,990.6	202,984.4	171,117.6
Debits Tax	7,186.7	8,410.1	8,036.0
Betting & Gaming Levy	267.6	269.7	268.5
Share Transaction Levy	412.1	448.9	560.2
Turnover Tax	461.4	535.3	336.7
Stamp Duty	4,026.2	3,750.6	3,327.9
Estate Duty	0.0	0	0
Goods & Services Tax	142.2	126.7	55.7
National Security Levy	105.0	67.6	17.2
Construction Industry Guarantee Fund Levy	56.5	229.9	570.9
Social Responsibility Levy	1,388.9	1206.4	1,962.1
Nation Building Tax	-	-	27,204.6
<b>Total</b>	<b>308,205.5</b>	<b>344,570.8</b>	<b>353,015.5</b>
<b>Expenditure</b>			
<u>Recurrent Expenditure</u>			
Emoluments	876.8	1,045.9	1,072.1
Traveling	11.4	17.6	9.5
Supplies & Equipment	34.9	48.7	51.7
Repairs & Maintenance	20.7	32.8	32.4
Contracted Services	138.5	133.7	318.7
Transfers	8.1	11.5	11.5
Others	-	-	-
<u>Capital Expenditure</u>			
Reconstruction & Improvements	43.2	34.9	1,095.3
Acquisitions	70.7	68.9	156.0
Capacity Building	-	-	12.4
Skill Development	3.6	2.5	-
<b>Total Expenditure</b>	<b>1,207.9</b>	<b>1,396.5</b>	<b>2,759.6</b>
<b>Cost of Collection per Rs.100, Rs.</b>	<b>0.39</b>	<b>0.40</b>	<b>0.78</b>
<b>Cost of Collection per Rs. 100, excluding VAT &amp; NBT on imports</b>			<b>1.00</b>

## Chapter 4 - Taxes in default

Table 23 shows the amounts of taxes in default, the taxes held over and the collectible taxes in default excluding Penalty, as at 31.12.2009

**Table 23**  
**Analysis of the default taxes – as at 31.12.2009**

Type of Tax	Gross Tax in Default	Total Penalty (Rs.)	Total Default Taxes Excluding Penalty (Rs.)	Disputed Tax excluding Penalty (Rs.)	Collectible Tax excluding Penalty (Rs.)
Income Tax	86,879,970,464	29,535,884,255	57,344,086,209	37,917,932,970	19,426,153,239
Surcharge on Income Tax	1,445,289,711	467,607,721	977,681,990	397,786,842	579,895,148
Value Added Tax	85,182,053,493	24,126,939,478	61,055,114,015	38,855,402,546	22,199,711,469
Economic Service Charge	5,001,577,376	1,790,913,037	3,210,664,339	1,693,597,005	1,517,067,334
Wealth Tax	90,433,502		90,433,502	82,987,630	7,445,872
Surcharge on Wealth Tax	3,189,029		3,189,029	3,116,822	72,207
Gift Tax	13,930,850		13,930,850	10,380,582	3,550,268
Income Tax (WHT on Interest)	2,182,502,447	676,366,429	1,506,136,018	1,342,853,319	163,282,699
Stamp Duty	61,733,946	14,902,822	46,831,124	0	46,831,124
Goods & Services Tax	2,377,170,460	138,638,542	2,238,531,918	1,725,555,490	512,976,428
Turnover Tax	6,405,216,916	1,954,802,943	4,450,413,973	2,748,803,585	1,701,610,388
National Security Levy	4,372,004,725	1,238,680,100	3,133,324,625	1,767,165,351	1,366,159,274
Save the Nation Contribution	52,090,220	11,810,506	40,279,714	19,200,358	21,079,356
Compounding Penalty	13,471,224		13,471,224	0	13,471,224
Obsolete Taxes	213,053,786	0	213,053,786	30,210,392	182,843,394
Social Responsibility levy	7,532,700		7,532,700	388,610	7,144,090
Nation Building Tax	243,993,093	55,074,392	188,918,701	58,031,480	130,887,221
<b>Total</b>	<b>194,545,213,942</b>	<b>60,011,620,225</b>	<b>134,533,593,717</b>	<b>86,653,412,982</b>	<b>47,880,180,735</b>

Under the supervision of the Special Collection Unit, the Department was able to collect Rs.12,291 Mn. of default taxes out of the outstanding taxes as at 31.12.2007 during the year, as against the target set only at Rs.5 Billion for the year. Furthermore, Rs 15,676 Mn. taxes in default was collected during the year, including dues on assessments issued up to 31. 12.2009. Collection of outstanding taxes during the year has increased by 55% compared to the year 2008. Table 24 and 25 shows the amounts of default taxes collected during the year.

**Table 24**  
**Collection of arrears during the year out of the default taxes as at 31.12.2009**

Target of collection of default Taxes (Rs.)	Amount collected during the year (Rs.)	Progress of the collection
5,000,000,000	12,290,742,093	246%

**Table 25**  
**Analysis of Revenue Collection of Default Taxes 2007-2009**

	2009 (Rs. '000)	2008 (Rs. '000)	2007 (Rs. '000)
	Non Self Assessment	Non Self Assessment	Non Self Assessment
Income Tax	7,821,560	5,316,698	3,127,789
VAT(Excluding VAT on imports)	7,074,945	4,478,467	3,532,672
Others	779,806	257,808	205,126
<b>Total</b>	<b>15,676,311</b>	<b>10,052,973</b>	<b>6,866,587</b>
% to the Total Revenue (Excluding VAT and NBT on Imports)	5.79%	4.12%	3.32%

## Chapter-5 Audits, Additional Tax Collections, Refunds, Recovery Action and Appeals

### 5.1 Audits

Audits and investigations are undertaken with a view to achieve the widest possible coverage of the taxpayer population, in terms of business activity, entity type and business size. It has been, however, found that the utilization of the investigation resources in the area of large taxpayers are more productive than in the others. The numbers of audits carried out during the year was less than the previous year, since officers had to engage in work of shifting offices to new premises from the Head Office Building after the terrorist attack. However, audit functions were carried out in a satisfactory level resulting in collection of an additional tax amounting to Rs. 8 Billion, in the year. Number of Audits conducted and additional tax collected are shown in the table 26 and 27. Out of the total additional tax agreed, 92% (9.8Billion) additional revenue has been imposed on Corporate Sector.

**Table 26**  
**Particulars of Audits and Additional Tax Collection during the year.(Rs: Mn.)**

	<b>Income Tax</b>	<b>PAYE</b>	<b>Value Added Tax</b>	<b>ESC</b>	<b>Others</b>	<b>Total</b>
Total amount of additional tax assessed during the year	4,645	161	5,103	537	216	10,662*
Total amount of additional tax collected during the year	4,177	153	3,083	480	211	8,104*
Number of Audit cases commenced during the year 2009	<b>3459</b>					
Number of Audit cases finalized during the year 2009	<b>3074</b>					

\* Penalty due on Additional Tax has not been included.

**Table 27**  
**Classification of Additional Taxes by Corporate and Other units (excluding penalty)**

Description	Additional Income/Turnover Assessed & Agreed (Rs)000	Additional Tax Assessed & Agreed (Rs 000)				Additional Tax Collected (Rs000)(Includes Refunds claims setoff)
		Corporate-LTU	Corporate-Other	Other Units	Total	
Income Tax	15,902,504	2,921,451	1,053,591	669,996	4,645,038	4,177,205
VAT	14,430,805	2,823,532	2,236,847	42,492	5,102,871	3,082,895
ESC	29,257,144	151,132	293,098	92,669	536,899	480,397
PAYE	424,718	101,850	31,792	27,800	161,442	153,174
Others	2,306,002	199,740	3,096	13,610	216,446	210,479
<b>Total</b>	<b>62,321,173</b>	<b>6,197,705</b>	<b>3,618,424</b>	<b>846,567</b>	10,662,696	<b>8,104,150</b>

## 5.2 Appeals

### Appeals to the Commissioner General

During the year, the Department has finalized 2,075 appeals received against the assessment issued and the analysis of appeal position is as follows:

**Table 28**  
**Analysis of the Appeal Received and Settlement**

		Income Tax	Value Added Tax	Others	Total
Balance as at 01.01.2009	Units (as per APL 2)	851	689	68	1608
	Appeal Branch (as per APL2)	51	74	10	135
	CGIR' s Hearing	21	25	34	80
Registered (as per APL 2) during the year		534	851	283	1668
Finalized	Determined ( CGIR)	28	70	13	111
	Units (APL 4)	839	747	273	1859
	Appeal Branch	71	26	8	105
Submitted for CGIR's hearing		52	101	12	165
Balance as at 31.12.2009	Units (as per APL 2)	430	692	53	1175
	Appeal Branch (as per APL2)	44	48	15	107
	CGIR' s Hearing	45	56	33	134

## 5.3 Board of Review

The position regarding the appeals made to the Board of Review was as follows:

Number of appeals pending before the Board as at 01-01-2009		115
Number of appeals lodged during the year	- Income Tax 07	} 15
	- VAT 06	
	- ESC 02	
Number of orders issued on conclusion of hearing		31
Number of appeals outstanding as at 31-12-2009		99

The Board of Review took up 33 cases for hearing during the year, and 31 orders were issued on conclusion as indicated above.

Cases stated during the year for the opinion of the Court of Appeal - 12

## 5.4 Post VAT refund audits

Special VAT audit branch of the Department completed 179 cases (files) as post VAT refund audits during the year covering 4245 taxable periods, resulting in the collection of Rs.759,066,167/- as additional tax. Eighteen cases were reported to legal branch for prosecution actions under Section 67 of the VAT Act. 418 cases of Post VAT refund in the other units have been selected for audit and out of that, 355 cases were completed.

## 5.5 Recovery Action

Following table shows the number of cases attended and notices issued for recovery of taxes during the year.

**Table 29- Recovery Action**

	Cases	Notices
Issuing Seizer Notices	2945	2856
Prosecution Action	1305	1102
Other Action	380	496

## 5.6 Refunds

An analysis of refunds made during the year (excluding the refunds, which were set off against outstanding taxes) is as follows:

**Table 30 – Tax wise Analysis of Refunds**

Type of Tax	2009 Rs:	% to Revenue (Gross)	2008 Rs:	% to Revenue- (Gross)
VAT	8,400,766,072	2.322	9,857,041,380	2.787
Stamp Duty	2,138,676	0.0005	390,304	0.0001
Co-operate Income Tax	104,660,460	0.028	128,490,676	0.036
PAYE	90,319,430	0.024	97,568,471	0.027
WHT (On Interest 10%)	3,461,417	0.0009	3,046,281	0.0008
WHT (ON Specified Fees)	26,675,308	0.007	21,730,297	0.006
Other Non Corporate Income Tax	114,100,114	0.031	117,368,629	0.033
Total	8,742,121,477	2.416	10,225,636,038	2.891

The Department received 1,461 VAT refund claims with (bank guarantee) during the year and (together with the balance cases remained as at 31.12.2008) 2,460 cases were finalized during the year, Accordingly, Rs 4,043 Million was refunded in the year under this. In respect of other taxes, 6636 cases were received during the year where as 9,547 cases have been finalized. The amount so refunded was Rs 4,492 Mn. Out of the total amount refunded during the year a sum of Rs:174.5 Mn has been transferred / set off against outstanding taxes .

In addition to the refunds 4696 Credit Vouchers were issued on claims received up to 30.11.2009. The refunds include the Input tax of Rs.220 million refunded in relation to supplies made to the special projects. Furthermore, 7,049 valid refund cases of Income Taxes were completed during the year.

## Part III

### Chapter 6 - International Relations

#### 6.1 Double Tax Avoidance Treaties

Countries enter into Double Tax Treaties to eliminate or mitigate the incidence of juridical double taxation and fiscal evasions in the international trade (or transactions). These Treaties are particularly important for developing countries as they play a great role in attracting foreign investments, expertise, modern technology etc.

Sri Lanka has as at 31-12-2009 entered into tax treaties with 38 countries as referred to in the Table-31.

**Table -31**  
**The countries with which double tax treaties are in force as at 31-12-2009**

	Country	Date of Signing the Agreement	Gazetted		Operative in Sri Lanka From the Year of Assessment
			Gazette No.	Date	
1	Australia	18-Dec-1989	657/2	8-Apr-1991	1992/93
2	Bangladesh	24-Jul-1986	448/13	7-Apr-1987	1989/90
3	Belgium	3-Feb-1983	292/6	9-Apr-1984	1984/85
4	Canada	23-Jun-1982	253/8	13-Jul-1983	1986/87
5	China	11-Aug-2003	1374/20	6-Jan-2005	2006/07
6	Denmark (Rev.)	22-Dec-1981	228/15	20-Jan-1983	1980/81
7	France	17-Sep-1981	210/17	17-Sep-1982	1982/83
8	Finland	18-May-1982	253/8	13-Jul-1983	1981/82
9	Germany (Rev.)	13-Sep-1979	113	31-Oct-1980	1982/83
10	Hong Kong (Limited)	26-Mar-2004	1374/21	6-Jan-2005	2005/06
11	India (Rev.)	27-Jan-1982	210/17	17-Sep-1982	1980/81
12	Indonesia	3-Feb-1993	789/10	21-Oct-1993	1995/96
13	Iran	25-Jul-2000	1187/16	6-Jun-2001	2002/03
14	Italy	28-Mar-1984	322/4	5-Nov-1984	1978/79
15	Japan	12-Dec-1967	14803/5	29-May-1968	1969/70
16	Korea	28-May-1984	342/11	29-Mar-1985	1980/81
17	Kuwait	5-Feb-2002	1245/19	18-Jul-2002	2002/03
18	Malaysia (Rev.)	16-Sep-1997	1028/21	22-May-1998	99/2000
19	Mauritius	12-Mar-1996	958/10	15-Jan-1997	1998/99
20	Nepal	6-Jul-1999	1116/6	26-Jan-2000	2001/02
21	Netherlands	17-Nov-1982	281/13	26-Jan-1984	1979/80
22	Norway (Rev.)	1-Dec-1986	464/4	27-Jul-1987	1989/90
23	Oman (Limited)	26-Jul-1994	881/7	26-Jul-1995	1979/80
24	Pakistan (Rev.)	15-Oct-1981	210/17	17-Sep-1982	1983/84
25	Philippines	11-Dec-2000	1237/7	21-May-2002	2010/11
			1256/27	2-Oct-2002	
26	Poland	25-Apr-1980	130	27-Feb-1981	1984/85
27	Qatar	7-Nov-2004	1422/10	5-Dec-2005	2008/09
28	Romania	19-Oct-1984	371/9	15-Oct-1985	1986/87
29	Russia	2-Mar-1999	1101/22	15-Oct-1999	2003/04
30	Saudi Arabia (Limited)	16-Dec-1999	1101/23	15-Oct-1999	1983/84
31	Singapore	29-May-1979	57/11	10-Oct-1979	1977/78
32	Sweden (Rev.)	23-Feb-1983	297/28	18-May-1984	1985/86
33	Switzerland	11-Jan-1983	292/6	9-Apr-1984	1981/82
34	Thailand	14-Dec-1988	571/16	18-Aug-1989	1990/91
35	U.A.E. (Limited)	7-Jul-1992	824/13	23-Jun-1994	1979/80
	U.A.E. (Comprehensive)	24-Sep-2003	1346/1	21-Jun-2004	2004/05
36	U.K.	21-Jun-1979	60/23	2-Nov-1979	1977/78
37	U.S.A	14-Mar-1985	398/4	22-Apr-1986	
	U.S.A. Protocol	20-Sep-2002	1298/8	21-Jul-2003	2004/05
38	Vietnam	26-Oct-2005	1455/9	24-Jul-2006	2007/08

## **Affairs related to Double Tax Treaties during the year 2009-**

### **Treaty with Saudi Arabia**

The first round of negotiations for entering into an Agreement for the Avoidance of Double Taxation and fiscal evasions between Sri Lanka and Saudi Arabia was held during 2-6 February 2009. Subsequently, in the second round of talks held in Riyadh, the negotiations were concluded having initiated the agreement at official level. The agreement awaited for the approval of the Cabinet to sign it at Government level.

### **Agreement with Latvia**

Dates for first round negotiations were proposed and yet to receive conformation.

### **Agreement with Bahrain**

Negotiations were held in Colombo during 8-10 December 2009, and the draft was finalized and initialed at Government level.

## **Participation in international taxation matters abroad.**

<b>Name of the Officer Participated</b>	<b>Designation</b>	<b>Description</b>	<b>Country</b>	<b>Date</b>
Mr.E .M .Mahinda Medagoda	CGIR	Negotiation on proposed Double Taxation Agreement	Saudi Arabia	18.10.2009 – 21.10.2009
Mr. H. B. A. Seneviratne	DCIR	Negotiation on Proposed Double Taxation Agreement	Saudi Arabia	18.10.2009 – 21.10.2009
Mr. J. P. D. R. Jayasekara	DC	Negotiation on Proposed Double Taxation Agreement	Saudi Arabia	18.10.2009 – 21.10.2009

## Chapter 7 - Legislation

### 7.1 Following legislation was enacted during the year.

- (i) Finance (Amendment) Act, No. 13 of 2009.
- (ii) Finance (Amendment) Act, No. 18 of 2009.
- (iii) Inland Revenue (Amendment) Act, No. 19 of 2009.
- (iv) Economic Service Charge (Amendment) Act, No. 16 of 2009.
- (v) Value added Tax (Amendment) Act, No. 15 of 2009.
- (vi) Debits Tax (Amendment) Act, No. 17 of 2009.
- (vii) Nation Building Tax Act No. 9 of 2009.
- (viii) Nation Building Tax (Amendment) Act No 32 of 2009.

### 7.2 Approved Charities

The following institutions were declared as approved charities during the year.

S/No	Name and address of the organization	Gazette Number	Date
(i)	Red Cross Scholarship Fund, No.106, Darmapala Mawatha, Colombo 07.	1610	10.07.2009
(ii)	The Fund For the Construction of the Budumedura at the Dehiwala-Kalubowila Hathbodiya Raja Maha Viharaya, 68, Hathbodiya Road, Kalubowila, Dehiwala.	1584	09.01.2009
(iii)	Pihimbiyahena Elders' Home, Megoda Kalugamuwa, Peradeniya.	1584	09.01.2009
(iv)	Fund for the Construction of Samadi Buddha Statue at Sirimalwatu Rajamaha Viharaya, Ganegoda, Meerigama, Sirimalwatu Rajamaha Viharaya, Ganegoda, Meerigama.	1594	20.03.2009

The total number of charitable institutions that were performing as at 31.12.2009 is 557.

### 7.3 Gazette Notices

Following gazette notices were issued during the year under the respective Acts administered by the Department:

#### 7.3.1 Gazettes under the Inland Revenue Act

	<u>Gazette No.</u>	<u>Date</u>	<u>Description</u>
(i)	1599/13	28.04.2009	Order under Section 25(1) (g)
(ii)	1604/14	02.06.2009	Order under Section 25(1) (g) & (o)
(iii)	1606/31	19.06.2009	Order under Section 212
(iv)	1606/32	19.06.2009	Order under Section 4(2)
(v)	1615/07	17.08.2009	Rectification of omission in printing
(vi)	1627/31	13.11.2009	Order under Section 13(ddd)

#### 7.3.2 Gazettes Under the Value Added Tax Act

	<u>Gazette No.</u>	<u>Date</u>	<u>Description</u>
(i)	1582/35	01.01.2009	Order under Section 2 A
(ii)	1606/30	19.06.2009	Order under Section 25(c)

## Chapter – 8 Other work

### 8.1 Tax Payer Service Unit

The Taxpayer Service Unit has been made facilitated for the taxpayers and the public to access conveniently. The Unit is equipped with officers to assist every person seeking help or information. Relevant enactments, departmental a publication, paying-in slips, forms etc. are available in this Unit. To avoid possible delays and inconveniences, arrangements made to issue Taxpayer Identification numbers (TINs) and temporary VAT Numbers at this Unit were continued with improve of results. Accordingly, this Unit issued 8917 Temporary Identification Numbers, 2,228 Income Tax registrations, 8,917 Temporary VAT certificates and 710 PAYE registrations during the year 2009. Furthermore, 124 clearance certificates were issued for non-taxpayers and several leaflets were prepared during the year for the benefit of taxpayers. On average approximately 250 persons a day obtained services from Taxpayers Service Unit during the year.

### 8.2 Details of the Directions and clearance certificates issued by the Department are as follows:

Description	2009	2008
Directions issued		
➤ to employers in respect of PAYE deduction	6276	4362
➤ to banks for WHT on interest	148	126
➤ in relation to specific Fees	7542	6968
Clearance Certificates Issued		
➤ in relation to withdrawals balances from Provident Fund	5252	468
➤ in relation to persons leaving the country	83	4035
Privilege Cards Issued		
➤ Gold Cards	366	490
➤ Silver Cards	120	369

### 8.3 Analytical Reports

The Economic Research and Policy Unit of the Department performed different types of researches by analyzing data received from various sources such as Central Bank, Census & Statistics Department etc.

The following reports were prepared during the year.

1. Ascertaining Benchmarks for selected Industries and services
  - Apparel sector
  - Knitted apparel Sector
  - Rubber product manufacturing
  - Coir product manufacturing
  - Ceramic manufacturing
  - Soft toys
  - Shoe Manufacturing
  - Leather garments
  - Banking
  - Leasing
  - Insurance, and
  - Computer Hardware

2. Analytical study on Value Added Tax (VAT) and Economic Service Charge (ESC) of Textile Industry and Rubber Products Manufacturing.
3. Analytical study of corporate income tax payers' compliance to enhance tax base predicted by the Department
4. Report on whether the dividend tax has been paid for the year of assessment 2007/2008, in terms of section 61 as amended by amendment Act No. 10 of 2007, in respect of dividends distributed by companies ,
  - (a) who have signed respective BOI Agreements on or after 06.11.2002 ,
  - (b) who are becoming entitled to tax exemptions under the Inland Revenue Act on or after 06.11.2002.
5. Report on,
  - (i) whether the PAYE tax remitted by the employers are tallied with the totals given in the schedules submitted by them in respect of each and every employee's tax deductions on which tax credit is claimed ,
  - (ii) Identifying the remuneration categories from which the higher portion of PAYE tax collected and under which category the majority of employees are fallen,
  - (iii) Whether cash benefits declared in the PAYE returns are tallied with the amounts given in the financial statements of **PAYE registered** employers,
  - (iv) Whether cash benefits given in the payrolls are tallied with the amounts given in the financial statements of **PAYE non registered** employers,
  - (v) Whether there is any impact on the employment income by the introduction of dividend tax under section 61(1)(b)(ii) of the Inland Revenue Act No. 10 of 2006.
6. Report on whether BOI companies are paying taxes after its expiry of tax holiday / concessionary tax period.
7. Report on whether the directors of listed companies have disclosed all the incomes received from other listed companies.
8. Report on whether capital allowance and/or lease rentals have been claimed on motor vehicles used for traveling.
9. Quarterly VAT refund reports
10. Monthly Tax Bulletins

